



ΕΛΛΗΝΙΚΗ ΔΗΜΟΚΡΑΤΙΑ ΠΕΡΙΦΕΡΕΙΑ ΔΥΤΙΚΗΣ ΜΑΚΕΔΟΝΙΑΣ ΕΥΡΩΠΑΪΚΗ ΕΝΩΣΗ

ΕΙΔΙΚΗ ΥΠΗΡΕΣΙΑ ΔΙΑΧΕΙΡΙΣΗΣ ΕΠΙΧΕΙΡΗΣΙΑΚΟΥ ΠΡΟΓΡΑΜΜΑΤΟΣ

ΠΕΡΙΦΕΡΕΙΑΣ ΔΥΤΙΚΗΣ ΜΑΚΕΔΟΝΙΑΣ

Μονάδα Α1: Προγραμματισμού και Αξιολόγησης Προγράμματος

Απολογισμός 2016

Προγραμμάτων Διαχείρισης ΕΥΔ ΕΠ/ΠΔΜ





Ε.Π. «Μακεδονία – Θράκη» 2007-2013

Ε.Π. «Περιβάλλον & Αειφόρος Ανάπτυξη» 2007-2013

Ε.Π. «Ανάπτυξη Ανθρώπινου Δυναμικού» 2007-2013

Ε.Π. Περιφέρειας Δυτικής Μακεδονίας 2014-2020

Ιανουάριος 2017





Περιεχόμενα

Σύνοψη.....	3
A. Προγραμματική Περίοδος 2007-2013	4
1. Συνοπτική Πορεία Κλεισίματος Προγραμμάτων Διαχείρισης ΕΥΔ ΕΠ/ΠΔΜ (2007-2013).....	4
2. ΠΕΠ Δυτικής Μακεδονίας 2007-2013 (Διαχείριση ΕΥΔ ΕΠ/ΠΔΜ).....	5
3. Πορεία Υλοποίησης Εκχώρησης ΕΠΠΕΡΑΑ.....	14
4. Πορεία Υλοποίησης Εκχώρησης ΕΠΑΝΑΔ.....	16
B. Προγραμματική Περίοδος 2014-2020	17
1. Σύνοψη Περιγραφή του Επιχειρησιακού Προγράμματος	17
2. Πορεία Υλοποίησης του ΕΠ ΠΔΜ 2014-2020.....	19
2.1 Συνολική εικόνα προόδου του Προγράμματος μέχρι 31/12/2016	19
2.2 Ενέργειες Προτεραιότητας για το 2017	21



ΕΛΛΗΝΙΚΗ ΔΗΜΟΚΡΑΤΙΑ



ΠΕΡΙΦΕΡΕΙΑ ΔΥΤΙΚΗΣ ΜΑΚΕΔΟΝΙΑΣ



ΕΥΡΩΠΑΪΚΗ ΕΝΩΣΗ

ΕΙΔΙΚΗ ΥΠΗΡΕΣΙΑ ΔΙΑΧΕΙΡΙΣΗΣ ΕΠΙΧΕΙΡΗΣΙΑΚΟΥ ΠΡΟΓΡΑΜΜΑΤΟΣ ΠΕΡΙΦΕΡΕΙΑΣ ΔΥΤΙΚΗΣ ΜΑΚΕΔΟΝΙΑΣ



Σύνοψη

Στο αντικείμενο αρμοδιότητας της Ειδικής Υπηρεσίας Διαχείρισης του Επιχειρησιακού Προγράμματος Περιφέρειας Δυτικής Μακεδονίας (ΕΥΔ ΕΠ/ΠΔΜ), το **2016** καταγράφονται τα παρακάτω σημαντικά σημεία:

- ⇒ Η εφαρμογή και η επιτάχυνση των διαδικασιών εξυγίανσης και κλεισίματος των Επιχειρησιακών Προγραμμάτων 2007-2013.
- ⇒ Η έγκαιρη διασφάλιση της ομαλής χρηματοδότησης των έργων της Περιφέρειας με τη διάθεση των απαιτούμενων πόρων από το Πρόγραμμα Δημοσίων Επενδύσεων για την υλοποίηση και ολοκλήρωση αυτών.
- ⇒ Η εντατικοποίηση της ενεργοποίησης των δικαιούχων για την αποτελεσματικότερη ανταπόκρισή τους στις απαιτήσεις ολοκλήρωσης και κλεισίματος των προγραμμάτων 2007-2013.
- ⇒ Η επιτυχής ολοκλήρωση των έργων που περιλαμβάνονται στις εκχωρήσεις του ΕΠ «Μακεδονία – Θράκη 2007-2013», του ΕΠΠΕΡΑΑ και του ΕΠΑΝΑΔ (όπως αποτυπώνεται και στους πίνακες προόδου υλοποίησης των συγκεκριμένων εκχωρήσεων προς την ΕΥΔ ΕΠ/ΠΔΜ) και η διασφάλιση του ομαλού κλεισίματος των προγραμμάτων.
- ⇒ Η ομαλή μεταφορά των αναγκαίων μεταφερόμενων και τμηματοποιημένων έργων από το 2007-2013 στη νέα προγραμματική περίοδο 2014-2020 που αφενός εξασφαλίζει την επιτυχή ολοκλήρωση των έργων και αφετέρου συμβάλλει στην επίτευξη των στόχων απορρόφησης του ΕΠ ΠΔΜ 2014-2020 για το έτος 2016.
- ⇒ Η ενεργοποίηση και επιτάχυνση της υλοποίησης του Επιχειρησιακού Προγράμματος Περιφέρειας Δυτικής Μακεδονίας 2014-2020 τόσο με τις αποφάσεις της Επιτροπής Παρακολούθησης με τη γραπτή διαδικασία όσο και με τη 2^η συνεδρίαση της Επιτροπής Παρακολούθησης και την έγκριση της 2^{ης} εξειδίκευσης και του προγραμματισμού ενεργοποίησης και εφαρμογής του Προγράμματος.
- ⇒ Η σημαντική πρόοδος υλοποίησης του ΕΠ ΠΔΜ 2014-2020 σε όλες τις παραμέτρους (εξειδίκευση 74,6%, προσκλήσεις 49,7%, εντάξεις 33,7%, συμβάσεις 15,5% και πληρωμές 6,9%), δεδομένης της δύσκολης συγκυρίας της ταυτόχρονης ολοκλήρωσης των προγραμμάτων 2007-2013 και της ενεργοποίησης του Επιχειρησιακού Προγράμματος 2014-2020.



Α. Προγραμματική Περίοδος 2007-2013

1. Συνοπτική Πορεία Κλεισίματος Προγραμμάτων Διαχείρισης ΕΥΔ ΕΠ/ΠΔΜ (2007-2013)

Η Ειδική Υπηρεσία Διαχείρισης Επιχειρησιακού Προγράμματος Περιφέρειας Δυτικής Μακεδονίας (ΕΥΔ ΕΠ/ΠΔΜ) συνολικά στην προγραμματική περίοδο 2007-2013 διαχειρίστηκε το ποσό των **260,1 εκ. €**, από τα παρακάτω προγράμματα:

- ⇒ Το ΠΕΠ Δυτικής Μακεδονίας (υποσύνολο του ΕΠ "Μακεδονία – Θράκη 2007-2013") με ποσό εκχώρησης **224,57 εκ. €**,
- ⇒ Το ΕΠ Περιβάλλον και Αειφόρος Ανάπτυξη (ΕΠΠΕΡΑΑ) ποσό εκχώρησης **34 εκ. €** και
- ⇒ Το ΕΠ Ανάπτυξη Ανθρώπινου Δυναμικού (ΕΠΑΝΑΔ) ποσό εκχώρησης **1,53 εκ. €**.

Συνολικά η πορεία κλεισίματος του συνόλου των προγραμμάτων μέχρι τις **31/12/2016** έχει ως εξής:

- ⇒ Έχουν γίνει **προσκλήσεις** για το συνολικό προϋπολογισμό των προγραμμάτων ποσού **797,4 εκ. €** (306,6% του ποσού των εκχωρήσεων),
- ⇒ Οι **αρχικές εντάξεις** των **303 έργων** ανέρχονται σε **640,1 εκ. €** (246,1% του ποσού των εκχωρήσεων),
- ⇒ Οι **ανακλήσεις** των **71 έργων** ανέρχονται σε **163,6 εκ. €**.
- ⇒ Οι **εντάξεις** των **232 έργων** που συμμετέχουν στο **κλείσιμο των προγραμμάτων** ανέρχονται σε **466,39 εκ. €** (179,3% του ποσού των εκχωρήσεων),
- ⇒ Οι **νομικές δεσμεύσεις** των έργων που συμμετέχουν στο κλείσιμο των προγραμμάτων ανέρχονται σε **323,04 εκ. €** (124,2% του ποσού των εκχωρήσεων) και
- ⇒ Οι **δαπάνες** των έργων που συμμετέχουν στο κλείσιμο των προγραμμάτων ανέρχονται σε **308,72 εκ. €** (118,7% του ποσού των εκχωρήσεων).

Πίνακας Πορείας Κλεισίματος Προγραμμάτων Διαχείρισης ΕΥΔ ΕΠ/ΠΔΜ (2007-2013)

(Ποσά σε εκ. €)

Επιχειρησιακό Πρόγραμμα	Προϋπ/σμός Εκχώρησης	Προσκλη-σεις	Αρχική Ένταξη		Ανακλήσεις		Κλείσιμο Προγραμμάτων			
			Αρ. Έργων	Π/Υ Εντάξεων	Αρ. Έργων	Π/Υ Αρχ. Εντάξεων	Αρ. Έργων	Π/Υ Εντάξεων	Νομικές Δεσμεύσεις	Δαπάνες
1 ΠΕΠ Δυτικής Μακεδονίας (ΕΠ "Μακεδονία - Θράκη 2007-2013")	224,57	738,91	285	600,01	70	163,26	215	436,75	293,50	280,28
		329,0%		267,2%		57,3%		194,5%	130,7%	124,8%
2 Περιβάλλον και Αειφόρος Ανάπτυξη (ΕΠΠΕΡΑΑ)	34,00	56,77	13	38,24			13	28,18	28,07	27,31
		167,0%		112,5%				82,9%	82,6%	80,3%
3 Ανάπτυξη Ανθρώπινου Δυναμικού (ΕΠΑΝΑΔ)	1,53	1,80	5	1,80	1	0,34	4	1,46	1,46	1,13
		117,6%		117,6%		6,8%		95,4%	95,4%	73,7%
Σύνολο	260,1	797,48	303	640,05	71	163,60	232	466,39	323,04	308,72
		306,6%		246,1%				179,3%	124,2%	118,7%



2. ΠΕΠ Δυτικής Μακεδονίας 2007-2013 (Διαχείριση ΕΥΔ ΕΠ/ΠΔΜ)

Σύμφωνα με την 4^η αναθεώρηση η **συνολική Δημόσια Δαπάνη** του ΕΠ «Μακεδονία – Θράκη» για την **Περιφέρεια Δυτικής Μακεδονίας** ανέρχεται σε **421.000.000 €**.

Ένα ποσοστό του προγράμματος (53%) έχει εκχωρηθεί στην ΕΔΑ/ΠΔΜ, ενώ το υπόλοιπο ποσοστό (47%) έχει εκχωρηθεί σε άλλους φορείς (ΕΥΔ ΕΠ ΨΗΦΙΑΚΗ ΣΥΓΚΛΙΣΗ, ΚΤΠ, ΕΥ ΠΟΛΙΤΙΣΜΟΥ & ΤΟΥΡΙΣΜΟΥ, ΕΥΔΕ ΥΠΔΒΜΘ-ΕΤΑΚ, ΑΘΗΝΑ-ΕΡΕΥΝ. ΚΕΝΤΡΟ ΚΑΙΝΟΤΟΜ. ΤΠΕ, ΓΓΕΤ, ΓΕΝ. ΓΡΑΜ. ΒΙΟΜΗΧΑΝΙΑΣ, ΕΥΔ ΕΠΑΕ, ΔΙ.Α.Π – ΠΔΜ, ΓΕΝ. Δ/ΝΣΗ ΙΔΙΩΤ. ΕΠΕΝΔΥΣΕΩΝ, ΕΥΣΕΕΠ, ΕΘΝ. ΤΑΜΕΙΟ ΕΠΙΧ. ΚΑΙ ΑΝΑΠΤ. (ΕΤΕΑΝ ΑΕ), 13 ΤΡΑΠΕΖΕΣ, ΕΥΣΕΔ ΕΝΕΡ/Κλιμ. Αλλαγής, ΕΥΔ ΕΠΠΕΡΑ, ΕΥΔ ΕΠΑΕ, ΕΥΣΕΕΠ, ΕΕΤΑΑ ΑΕ, ΕΥΣΕΕΠ, ΕΥΣΣΑΑΠ, ΜΟΔ Α.Ε.), με τους οποίους επιμερίζεται και η ευθύνη διαχείρισης και εφαρμογής του προγράμματος.

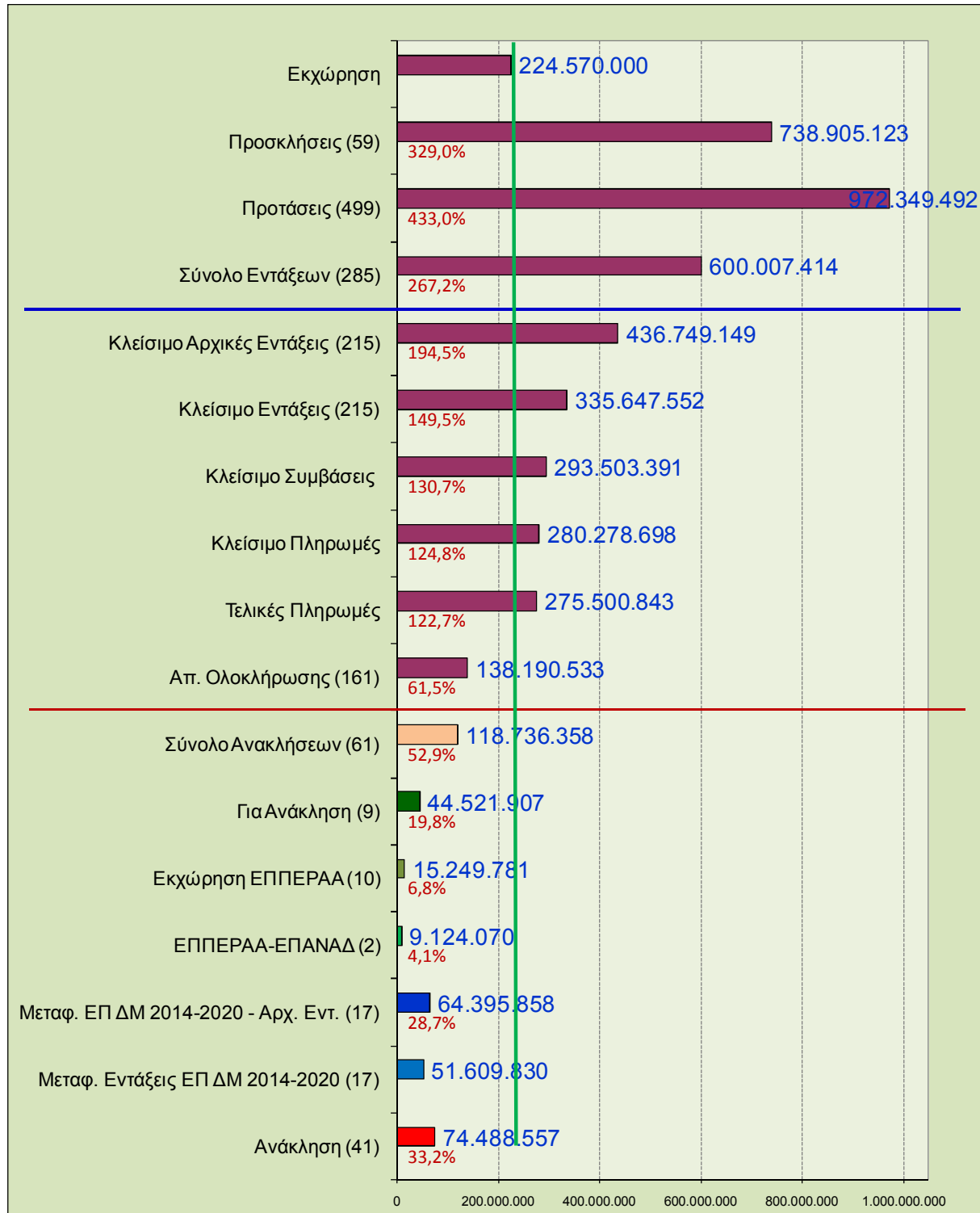
Το συνολικό ποσό δημόσιας δαπάνης της εκχώρησης (0050) που αφορά την Περιφέρεια Δυτικής Μακεδονίας ανέρχεται σε **224.570.000 €** (53% του ΠΕΠ Δυτικής Μακεδονίας).

Συνολικά η πορεία υλοποίησης του προγράμματος μέχρι τις **31/12/2016** έχει ως εξής (**Σχ. 1**):

- ⇒ Έχουν εκδοθεί **59 προσκλήσεις** εκδήλωσης ενδιαφέροντος συνολικής Δημόσιας Δαπάνης **738,9 εκ. €** (329,0% της Εκχώρησης).
- ⇒ Έχουν υποβληθεί **499** προτάσεις προϋπολογισμού **972,3 εκ. €** (433,0 % της Εκχώρησης).
- ⇒ Έχουν **ενταχθεί 285** πράξεις με αρχικό προϋπολογισμό συγχρηματοδοτούμενης Δημόσιας Δαπάνης **600,0 εκ. €** (267,2% της Εκχώρησης), από τις οποίες:
 - Στο **κλείσιμο του προγράμματος** συμμετέχουν **215** πράξεις με αρχικό προϋπολογισμό ένταξης (συγχρηματοδοτούμενη Δημόσια Δαπάνη) **436,7 εκ. €** (194,5% της Εκχ.).
 - Έχουν **εκδοθεί αποφάσεις ανάκλησης ένταξης** σε **61** πράξεις με αρχικό προϋπολογισμό ένταξης (συγχρηματοδοτούμενη Δημόσια Δαπάνη) **118,7 εκ. €** (52,9% της Εκχ.).
 - Είναι **για έκδοση αποφάσεων ανάκλησης ένταξης 9** πράξεις με αρχικό προϋπολογισμό ένταξης (συγχρηματοδοτούμενη Δημόσια Δαπάνη) **44,5 εκ. €** (19,8% της Εκχ.).



Σχήμα 1. Διάγραμμα Πορείας Συνόλου Έργων ΠΕΠ ΔΜ 2007-2013





ΕΙΔΙΚΗ ΥΠΗΡΕΣΙΑ ΔΙΑΧΕΙΡΙΣΗΣ ΕΠΙΧΕΙΡΗΣΙΑΚΟΥ ΠΡΟΓΡΑΜΜΑΤΟΣ ΠΕΡΙΦΕΡΕΙΑΣ ΔΥΤΙΚΗΣ ΜΑΚΕΔΟΝΙΑΣ

Στον **πίνακα** που ακολουθεί δίνεται η διαχρονική πορεία εντάξεων – ανακλήσεων εντάξεων των πράξεων του ΠΕΠ ΔΜ 2007-2013 (**Πιν. 1**).

Πιν. 1: Διαχρονική Πορεία Εντάξεων - Ανακλήσεων Εντάξεων Πράξεων ΠΕΠ ΔΜ 2007-2013

Έτος	Εντάξεις			Ανακλήσεις Εντάξεων		Κλείσιμο Προγράμματος	
	Αρ. Έργων	Π/Υ Εντάξεων	% Εντ.	Αρ. Έργων	Π/Υ Εντάξεων	Αρ. Έργων	Π/Υ Εντάξεων
2009	27	67.849.295,73	11,3%	0	0,00		
2010	20	90.106.835,73	15,0%	0	0,00		
2011	45	84.641.219,60	14,1%	10	15.249.780,62		
2012	90	136.721.434,58	22,8%	2	9.124.070,00		
2013	83	150.909.245,62	25,2%	0	0,00		
2014	19	54.779.383,12	9,1%	16	21.769.613,49		
2015	1	15.000.000,00	2,5%	2	2.707.867,33		
2016	0	0,00	0,0%	31	69.885.026,09		
2017	0	0,00	0,0%	9	44.521.907,41		
Σύνολο	285	600.007.414,38	100,0%	70	163.258.264,94	215	436.749.149,44

Συνοπτική Πορεία Υλοποίησης Έργων Κλεισίματος Προγράμματος

Συνολικά η πορεία υλοποίησης των **215 πράξεων** που συμμετέχουν στο κλείσιμο του προγράμματος μέχρι τις **31/12/2016** έχει ως εξής (**Πιν. 2**):

- ⇒ οι **εντάξεις** των **215** πράξεων σε συγχρηματοδοτούμενη Δημόσια Δαπάνη ανέρχονται σε **335,6 εκ. €** (194,5% της Εκχώρησης).
- ⇒ Οι **νομικές δεσμεύσεις** σε συγχρηματοδοτούμενη Δημόσια Δαπάνη ανέρχονται σε **293,5 εκ. €** (130,7% της Εκχώρησης).
- ⇒ Οι **πληρωμές** σε συγχρηματοδοτούμενη Δημόσια Δαπάνη ανέρχονται σε **280,3 εκ. €** (124,8% της Εκχώρησης).
- ⇒ Οι **τελικές πληρωμές** (μετά την αφαίρεση των διορθώσεων και εξαιρέσεων) σε συγχρηματοδοτούμενη Δημόσια Δαπάνη ανέρχονται σε **275,5 εκ. €** (122,7% της Εκχώρησης).
- ⇒ Έχουν εκδοθεί Αποφάσεις Ολοκλήρωσης σε 161 πράξεις με προϋπολογισμό σε συγχρηματοδοτούμενη Δημόσια Δαπάνη που ανέρχεται σε **138,2 εκ. €** (61,5% της Εκχώρησης).



ΕΙΔΙΚΗ ΥΠΗΡΕΣΙΑ ΔΙΑΧΕΙΡΙΣΗΣ ΕΠΙΧΕΙΡΗΣΙΑΚΟΥ ΠΡΟΓΡΑΜΜΑΤΟΣ ΠΕΡΙΦΕΡΕΙΑΣ ΔΥΤΙΚΗΣ ΜΑΚΕΔΟΝΙΑΣ

Πιν. 2: Πρόδος Υλοποίησης Ανά Άξονα Προτεραιότητας

Ποσά Συγχρηματοδοτούμενης Δημόσιας Δαπάνης (ΟΠΣ 31/12/2016)

Άξονες Προτεραιότητας Θεματικές Προτεραιότητες	Ποσό Εκχώρησης	Εντάξεις	% Εκχ.	Συμβάσεις	% Εντ.	% Εκχ.	Πληρωμές	% Συμβ.	% Απορρό- φησης	Τελικές Πληρωμές*	% Απορρό- φησης	
1	2	3	4=3/2	5	6=5/3	7=5/2	8	9=8/5	10=8/2	11	12=11/2	
2 Υποδομές και Υπηρεσίες Προσπελασιμότητας στην ΠΔΜ	83.300.000	22	114.380.280	137,3%	103.197.493	90,2%	123,9%	96.764.873	93,8%	116,2%	91.987.019	110,4%
20 Αυτοκινητόδρομοι	30.172.698	1	35.496.692	117,6%	35.496.692	100,0%	117,6%	35.496.692	100,0%	117,6%	30.718.837	101,8%
23 Περιφερ. / Τοπικές Οδοί	39.119.470	16	65.259.439	166,8%	54.289.784	83,2%	138,8%	48.286.068	88,9%	123,4%	48.286.068	123,4%
25 Αστικές Μεταφορές	14.007.832	5	13.624.150	97,3%	13.411.018	98,4%	95,7%	12.982.114	96,8%	92,7%	12.982.114	92,7%
8 Αειφόρος Ανάπτυξης και Ποιότητα Ζωής στην ΠΔΜ	140.250.000	185	219.693.839	156,6%	188.732.465	85,9%	134,6%	182.013.741	96,4%	129,8%	182.013.741	129,8%
44 Απορρίμματα	1.100.000	3	1.296.563	117,9%	1.296.563	100,0%	117,9%	1.296.563	100,0%	117,9%	1.296.563	117,9%
45 Υδρεύσεις	13.595.000	27	31.682.257	233,0%	24.706.473	78,0%	181,7%	22.475.704	91,0%	165,3%	22.475.704	165,3%
46 Αποχετεύσεις	15.000.000	12	27.877.051	185,8%	17.105.589	61,4%	114,0%	16.573.895	96,9%	110,5%	16.573.895	110,5%
51 Βιοποικιλότητα											0	
53 Πρόλ. Κινδύνων	9.090.000	4	4.185.369	46,0%	4.185.369	100,0%	46,0%	4.183.247	99,9%	46,0%	4.183.247	46,0%
56 Φυσική Κληρονομιά	3.170.000	6	5.234.822	165,1%	5.234.580	100,0%	165,1%	5.234.345	100,0%	165,1%	5.234.345	165,1%
57 Τουρ. Υπηρεσίες	3.500.000	5	5.548.179	158,5%	5.548.179	100,0%	158,5%	5.548.179	100,0%	158,5%	5.548.179	158,5%
58 Πολιτιστική Κληρονομιά	7.040.000	17	9.501.829	135,0%	9.059.123	95,3%	128,7%	8.793.940	97,1%	124,9%	8.793.940	124,9%
59 Πολιτιστικές Υποδομές	12.750.000	10	12.824.778	100,6%	11.692.483	91,2%	91,7%	11.398.235	97,5%	89,4%	11.398.235	89,4%
61 Αστική & Αγροτ. Ανάπτυξη	35.110.000	43	68.804.157	196,0%	60.370.225	87,7%	171,9%	58.297.592	96,6%	166,0%	58.297.592	166,0%
69 Προσβασιμότητα στην εργασία											0	
75 Υποδομές Εκπ/σης	27.395.000	28	31.578.828	115,3%	31.578.828	100,0%	115,3%	31.111.709	98,5%	113,6%	31.111.709	113,6%
76 Υποδομές Υγείας	3.500.000	21	12.124.679	346,4%	10.368.019	85,5%	296,2%	9.878.892	95,3%	282,3%	9.878.892	282,3%
77 Υποδομές Φροντ. Παιδ.	5.000.000	7	4.373.514	87,5%	3.826.119	87,5%	76,5%	3.826.119	100,0%	76,5%	3.826.119	76,5%
79 Άλλες Κοινων. Υποδομές	4.000.000	2	4.661.813	116,5%	3.760.915	80,7%	94,0%	3.395.320	90,3%	84,9%	3.395.320	84,9%
10 Τεχνική Υποστήριξη Εφαρμογής ΠΔΜ	1.020.000	8	1.573.433	154,3%	1.573.433	100,0%	154,3%	1.500.083	95,3%	147,1%	1.500.083	147,1%
85 Προετοιμασία Εφαρμογή	552.500	7	1.553.643	281,2%	1.553.643	100,0%	281,2%	1.480.293	95,3%	267,9%	1.480.293	267,9%
86 Αξιολόγηση, Μελέτ. Πληροφόρηση	467.500	1	19.790	4,2%	19.790	100,0%	4,2%	19.790	100,0%	4,2%	19.790	4,2%
Σύνολο	224.570.000	215	335.647.552	149,5%	293.503.391	87,4%	130,7%	280.278.698	95,5%	124,8%	275.500.843	122,7%

* Μετά την αφαίρεση των διορθώσεων και των εξαιρέσεων.



ΕΙΔΙΚΗ ΥΠΗΡΕΣΙΑ ΔΙΑΧΕΙΡΙΣΗΣ ΕΠΙΧΕΙΡΗΣΙΑΚΟΥ ΠΡΟΓΡΑΜΜΑΤΟΣ ΠΕΡΙΦΕΡΕΙΑΣ ΔΥΤΙΚΗΣ ΜΑΚΕΔΟΝΙΑΣ

Στο κλείσιμο του προγράμματος περιλαμβάνονται:

⇒ 2 έργα τμηματοποιημένα (phasing) με το ΕΠ ΠΔΜ 2014-2020:

A/A	AΠ	ΘΠ	MIS	Τίτλος Πράξης	Δικαιούχος	Αρχική Ένταξη (ΣΔΔ)	Π/Υ ΠΕΠ 2007-2013	Π/Υ ΕΠ ΠΔΜ 2014-2020
Σύνολο						25.617.343	7.125.138	8.840.043
1	8	59	323325	ΚΤΙΡΙΟ ΒΙΒΛΙΟΘΗΚΗΣ ΚΑΙ ΕΚΘΕΣΙΑΚΟΥ ΧΩΡΟΥ ΒΙΒΛΙΟΘΗΚΗΣ	ΔΗΜΟΣ ΚΟΖΑΝΗΣ	15.000.000	5.081.401	3.970.984
2	8	76	383620	Προσθήκη πτέρυγας κατ' επέκταση του υπάρχοντος κτιρίου και προμήθεια - εγκατάσταση ιατρικού και ξενοδοχειακού εξοπλισμού του Γενικού Νοσοκομείου Πτολεμαΐδας "Μποδοσάκειο"	ΔΕΠΑΝΟΜ (ΔΗΜΟΣΙΑ ΕΠΙΧΕΙΡΗΣΗ ΑΝΕΓΕΡΣΗΣ ΝΟΣΗΛΕΥΤΙΚΩΝ ΜΟΝΑΔΩΝ)	10.617.343	2.043.737	4.869.059

Συμπερασματικά, το Σχέδιο Εξυγίανσης αποτέλεσε καταλυτική διαδικασία κατά την ολοκλήρωση της τελικής αναμόρφωσης του Επιχειρησιακού Προγράμματος Μακεδονίας – Θράκης 2007 – 2013 και της υποβολής αυτού προς έγκριση στις Υπηρεσίες της Ε.Ε., περιορίζοντας σημαντικά την υπερδέσμευση του προγράμματος ώστε αυτή να είναι διαχειρίσιμη (<10% σύμφωνα με τον Κανονισμό).

Η συνολική εικόνα ολοκλήρωσης του Προγράμματος θεωρείται εξαιρετική. Τα προβλήματα που εμφανίζονταν κατά τη διάρκεια ολοκλήρωσης των έργων εντοπίζονταν άμεσα και προωθήθηκαν οι ενέργειες αντιμετώπισής τους για την απρόσκοπτη ολοκλήρωση του προγράμματος. Επίσης δεν παρατηρούνται σοβαρές συστάσεις, που να οδηγούν σε διορθώσεις – ανακτήσεις ποσών, τόσο από μέρους των επιτόπιων επαληθεύσεων που διενεργούνται από την ΕΥΔ ΕΠ/ΠΔΜ όσο και από τους άλλους ελεγκτικούς μηχανισμούς (ΕΔΕΛ, ΕΣΠΕΛ).

**ΕΙΔΙΚΗ ΥΠΗΡΕΣΙΑ ΔΙΑΧΕΙΡΙΣΗΣ ΕΠΙΧΕΙΡΗΣΙΑΚΟΥ ΠΡΟΓΡΑΜΜΑΤΟΣ ΠΕΡΙΦΕΡΕΙΑΣ ΔΥΤΙΚΗΣ ΜΑΚΕΔΟΝΙΑΣ**

Μέχρι και την ημερομηνία αναφοράς το ποσοστό απορρόφησης ανέρχεται σε **124,8%** της εκχώρησης.

Στις σημαντικότερες ενέργειες προώθησης του ομαλού κλεισίματος και της εξυγίανσης του προγράμματος περιλαμβάνονται:

- ⇒ **Η εφαρμογή των οδηγιών επιτάχυνσης της πορείας υλοποίησης** που εκδόθηκαν από την Ειδική Γραμματεία του ΕΣΠΑ, που συνέβαλε σημαντικά στην επιτάχυνση της πορείας υλοποίησης του προγράμματος.
- ⇒ **Η συστηματική εφαρμογή και παρακολούθηση των Σχεδίων Δράσης σύμφωνα τις οδηγίες της Ειδικής Γραμματείας του ΕΣΠΑ**, που συνέβαλε θετικά στην ολοκληρωμένη παρακολούθηση της πορείας του προγράμματος και στη βελτίωση του ρυθμού ολοκλήρωσης των έργων.
- ⇒ **Η συστηματική παρακολούθηση της πορείας ολοκλήρωσης των έργων**, του εντοπισμού προβλημάτων και της προώθησης των ενεργειών αντιμετώπισής τους.
- ⇒ **Η εντατικοποίηση της στήριξης των δικαιούχων** κυρίως μέσα από τεχνικές συσκέψεις για την εξέταση της πορείας ολοκλήρωσης των έργων, τον εντοπισμό και την προώθηση άμεσων ενεργειών επίλυσης διαφόρων προβλημάτων.

Κατά το τελευταίο έτος του Προγράμματος καταγράφεται με σαφήνεια η ολοκλήρωση των στόχων και σε επίπεδο δεικτών ολοκλήρωσης. Αναλυτικότερα, η συνολική πορεία επίτευξης των στόχων και της κάλυψης των δεικτών του προγράμματος αποτυπώνει την εργώδη προσπάθεια που καταβλήθηκε για την κάλυψη των στόχων, με υψηλά ποσοστά κάλυψης δεικτών σε επίπεδο υλοποίησης έργων με τον μέσο όρο υλοποίησης των δεικτών να διαμορφώνεται στο 98% για τον Άξονα Προτεραιότητας 2 και στο 92% για τον Άξονα Προτεραιότητας 8.

Καταληκτικά, διαπιστώνεται η ιδιαίτερη έμφαση που δόθηκε στη συστηματική παρακολούθηση της υλοποίησης των έργων, έτσι ώστε να εξασφαλιστεί αφενός η κάλυψη των στόχων και των αναπτυξιακών αναγκών της Περιφέρειας και αφετέρου να επιτευχθεί η υψηλή απορρόφηση των πόρων του προγράμματος με παράλληλη συμβολή στην αντιμετώπιση των προβλημάτων της οικονομικής κρίσης της περιφέρειας και της χώρας.



ΕΙΔΙΚΗ ΥΠΗΡΕΣΙΑ ΔΙΑΧΕΙΡΙΣΗΣ ΕΠΙΧΕΙΡΗΣΙΑΚΟΥ ΠΡΟΓΡΑΜΜΑΤΟΣ ΠΕΡΙΦΕΡΕΙΑΣ ΔΥΤΙΚΗΣ ΜΑΚΕΔΟΝΙΑΣ

Πορεία Ανακλήσεων Αποφάσεων Ένταξης

Από το σύνολο των **70 πράξεων με ανάκληση/για ανάκληση** απόφασης ένταξης:

⇒ Οι **10** αποφάσεις ανάκλησης ένταξης με αρχικό προϋπολογισμό ένταξης (συγχρηματοδοτούμενη Δημόσια Δαπάνη) **15,3 εκ. €** αφορούν τις πράξεις που μεταφέρθηκαν στο ΕΠΠΕΡΑΑ 2007-2013 (Εκχώρηση 9114).

Κατά τη **διάρκεια του 2011** με βάση το με αριθ. πρωτ. 46080/ΕΥΣ 5060/31-10-2010 έγγραφο της Ειδικής Γραμματείας Εθνικού Στρατηγικού Πλαισίου Αναφοράς για λόγους δημοσιονομικής διαχείρισης και αύξησης των ρυθμών απορρόφησης από τα Διαρθρωτικά Ταμεία και το Ταμείο Συνοχής, ανακλήθηκαν από το Επιχειρησιακό Πρόγραμμα «Μακεδονίας - Θράκης 2007-2013» από τον Άξονα Προτεραιότητας 8 συνολικά δέκα (10) ολοκληρωμένες πράξεις ποσού ένταξης 15.249.780,62 € από τους ΚΘΠ 44, 45 και 46 και μεταφέρθηκαν στο Επιχειρησιακό Πρόγραμμα «Περιβάλλον και Αειφόρος Ανάπτυξη 2007-2013» (Πιν. 3).

Πιν. 3: Μεταφερόμενα Έργα στο ΕΠΠΕΡΑΑ 2007-2013 (Εκχ. 9114)

A/A	ΑΠ	ΘΠ	Κατηγορία	MIS	Τίτλος Πράξης	Δικαιούχος	Ημ/νία Ένταξης	Αρχική Ένταξη (ΣΔΔ)	Ημ/νία Ανάκλησης Ένταξης	Ημ/νία Ένταξης ΕΠΠΕΡΑΑ	MIS ΕΠΠΕΡΑΑ
					Σύνολο	10		15.249.780,62			
1	8	44	Νέα Έργα	271003	ΠΡΟΜΗΘΕΙΑ ΕΞΟΠΛΙΣΜΟΥ ΓΙΑ ΔΙΑΧΕΙΡΙΣΗ ΑΠΟΡΡΙΜΜΑΤΩΝ	ΔΗΜΟΣ ΓΡΕΒΕΝΩΝ	23/07/2010	382.530,00	23/11/2011	30/11/2011	365780
2	8	45	Γέφυρα Γ'	215533	ΕΞΩΤΕΡΙΚΟΣ ΑΓΩΓΟΣ ΥΔΡΟΔΟΤΗΣΗΣ ΠΟΛΗΣ ΣΕΡΒΙΩΝ ΑΠΟ ΓΕΩΤΡΗΣΕΙΣ ΠΕΡΙΟΧΗΣ ΠΟΡΤΕΣ	ΠΕΡΙΦΕΡΕΙΑ ΔΥΤΙΚΗΣ ΜΑΚΕΔΟΝΙΑΣ	04/06/2009	694.960,00	23/11/2011	30/11/2011	365736
3	8	45	Γέφυρα Γ'	215549	ΔΥΛΙΣΤΗΡΙΑ 2006	ΔΗΜΟΣ ΦΛΩΡΙΝΑΣ	04/06/2009	1.397.280,62	23/11/2011	30/11/2011	365773
4	8	45	Νέα Έργα	270990	ΥΔΡΕΥΣΗ ΑΜΥΝΤΑΙΟΥ	ΔΗΜΟΣ ΑΜΥΝΤΑΙΟΥ	04/06/2010	4.210.000,00	23/11/2011	30/11/2011	365741
5	8	45	Νέα Έργα	270994	ΕΣΩΤΕΡΙΚΑ ΔΙΚΤΥΑ ΥΔΡΕΥΣΗΣ ΟΙΚΙΣΜΩΝ ΤΟΥ ΔΗΜΟΥ ΚΟΖΑΝΗΣ	ΔΕΥΑ ΚΟΖΑΝΗΣ	04/06/2010	2.025.210,09	23/11/2011	30/11/2011	365745
6	8	46	Γέφυρα Γ'	215552	ΕΞΩΤΕΡΙΚΑ ΔΙΚΤΥΑ ΑΠΟΧΕΤΕΥΣΗΣ ΑΚΑΘΑΡΤΩΝ ΟΙΚΙΣΜΟΥ ΝΕΑΠΟΛΗΣ ΚΑΙ ΧΩΡΟΥ ΜΕΤΕΓΚΑΤΑΣΤΑΣΗΣ ΣΕΙΣΜΟΠΛΗΚΤΩΝ	ΠΕΡΙΦΕΡΕΙΑ ΔΥΤΙΚΗΣ ΜΑΚΕΔΟΝΙΑΣ	04/06/2009	1.350.000,00	23/11/2011	30/11/2011	381378
7	8	46	Γέφυρα Γ'	215674	ΑΠΟΧΕΤΕΥΣΗ ΑΚΑΘΑΡΤΩΝ ΥΔΑΤΩΝ ΚΕΦΑΛΛΑΡΙΟΥ ΔΗΜΟΥ ΚΑΣΤΟΡΙΑΣ	ΔΕΥΑ ΚΑΣΤΟΡΙΑΣ	19/06/2009	1.187.799,91	23/11/2011	30/11/2011	380240
8	8	46	Γέφυρα Γ'	215679	ΑΠΟΧΕΤΕΥΣΗ ΑΚΑΘΑΡΤΩΝ ΥΔΑΤΩΝ Δ.Δ. ΣΙΔΗΡΟΧΩΡΙΟΥ	ΔΗΜΟΣ ΚΑΣΤΟΡΙΑΣ	19/06/2009	603.000,00	23/11/2011	30/11/2011	381377
9	8	46	Γέφυρα Γ'	215680	ΑΠΟΧΕΤΕΥΣΗ ΑΚΑΘΑΡΤΩΝ ΥΔΑΤΩΝ Δ.Δ. ΒΥΣΣΙΝΙΑΣ	ΔΗΜΟΣ ΚΑΣΤΟΡΙΑΣ	19/06/2009	600.000,00	23/11/2011	30/11/2011	381376
10	8	46	Γέφυρα Γ'	215681	ΔΙΚΤΥΟ ΑΚΑΘΑΡΤΩΝ Δ.Δ. ΚΡΟΚΟΥ ΔΗΜΟΥ ΕΛΙΜΕΙΑΣ Β' ΦΑΣΗ	ΔΗΜΟΣ ΚΟΖΑΝΗΣ	19/06/2009	2.799.000,00	23/11/2011	30/11/2011	399418



ΕΙΔΙΚΗ ΥΠΗΡΕΣΙΑ ΔΙΑΧΕΙΡΙΣΗΣ ΕΠΙΧΕΙΡΗΣΙΑΚΟΥ ΠΡΟΓΡΑΜΜΑΤΟΣ ΠΕΡΙΦΕΡΕΙΑΣ ΔΥΤΙΚΗΣ ΜΑΚΕΔΟΝΙΑΣ

⇒ Οι **2** αποφάσεις ανάκλησης ένταξης με αρχικό προϋπολογισμό ένταξης (συγχρηματοδοτούμενη Δημόσια Δαπάνη) **9,1 εκ. €** αφορούν τις πράξεις που μεταφέρθηκαν τη **διάρκεια του 2012** στο ΕΠΑΝΑΔ 2007-2013 και στο ΕΠΠΕΡΑΑ 2007-2013 (Πιν. 4).

Πίν. 4: Μεταφερόμενα Έργα στο ΕΠΑΝΑΔ 2007-2013 και στο ΕΠΠΕΡΑΑ 2007-2013

A/A	ΑΠ	ΘΠ	MIS	Τίτλος Πράξης	Δικαιούχος	Ημ/νία Ένταξης	Αρχική Ένταξη (ΣΔΔ)	Ημ/νία Ανάκλησης Ένταξης	Σημειώσεις
				Σύνολο	2		9.124.070,00		
1	8	69	215348	ΕΝΕΡΓΕΙΕΣ ΕΝΙΣΧΥΣΗΣ ΤΗΣ ΚΟΙΝΩΝΙΚΗΣ ΣΥΝΟΧΗΣ ΚΑΙ ΒΕΛΤΙΩΣΗΣ ΤΗΣ ΠΟΙΟΤΗΤΑΣ ΖΩΗΣ ΗΛΙΚΙΩΜΕΝΩΝ ΚΑΙ ΑΤΟΜΩΝ ΠΟΥ ΧΡΗΣΟΥΝ ΚΑΤ' ΟΙΚΟΝ ΒΟΗΘΕΙΑΣ ΣΤΗΝ ΠΕΡΙΦΕΡΕΙΑ ΔΥΤΙΚΗΣ ΜΑΚΕΔΟΝΙΑΣ	Δ/ΝΣΗ ΣΧΕΔΙΑΣΜΟΥ ΚΑΙ ΑΝΑΠΤΥΞΗΣ ΠΕΡΙΦΕΡΕΙΑ ΔΥΤΙΚΗΣ ΜΑΚΕΔΟΝΙΑΣ	01/03/2009	8.194.070,00	17/10/2012	ΕΠΑΝΑΔ
2	8	51	305617	ΔΙΑΧΕΙΡΙΣΗ ΚΑΙ ΛΕΙΤΟΥΡΓΙΑ ΠΡΟΣΤΑΤΕΥΟΜΕΝΗΣ ΠΕΡΙΟΧΗΣ ΕΘΝΙΚΟΥ (ΠΑΡΚΟΥ) ΔΡΥΜΟΥ ΠΡΕΣΠΩΝ	ΦΟΡΕΑΣ ΔΙΑΧΕΙΡΙΣΗΣ ΕΘΝΙΚΟΥ ΔΡΥΜΟΥ ΠΡΕΣΠΩΝ	17/12/2010	930.000,00	04/04/2012	ΕΠΠΕΡΑΑ

⇒ Οι υπόλοιπες **58** αποφάσεις με αρχικό προϋπολογισμό ένταξης (συγχρηματοδοτούμενη Δημόσια Δαπάνη) **138,9 εκ. €** αφορούν το πλαίσιο εξυγίανσης και κλεισίματος του προγράμματος, από τις οποίες:

- Οι **17** αποφάσεις ανάκλησης ένταξης με αρχικό προϋπολογισμό ένταξης (συγχρηματοδοτούμενη Δημόσια Δαπάνη) **64,4 εκ. €** αφορούν τις πράξεις που μεταφέρονται στο ΕΠ ΠΔΜ 2014-2020 στο πλαίσιο της εξυγίανσης και του κλεισίματος του προγράμματος (Πιν. 5). Αφορά τις πράξεις που πληρούν τις προϋποθέσεις και τις απαιτήσεις επιλεξιμότητας και ένταξης της νέας προγραμματικής περιόδου 2014-2020 σύμφωνα με το πλαίσιο εξυγίανσης.
- Οι **41** αποφάσεις ανάκλησης ένταξης με αρχικό προϋπολογισμό ένταξης (συγχρηματοδοτούμενη Δημόσια Δαπάνη) **74,5 εκ. €** αφορούν τις πράξεις που δεν είχαν ενεργοποιηθεί και σύμφωνα με την εγκύκλιο εξυγίανσης έπρεπε να ανακληθούν. Οι πράξεις αυτές έχουν τη δυνατότητα να υποβληθούν για ένταξη στα Επιχειρησιακά Προγράμματα της νέας προγραμματικής περιόδου στο πλαίσιο των αντίστοιχων προσκλήσεων για χρηματοδότηση ή χρηματοδότησής τους από άλλα χρηματοδοτικά μέσα.



ΕΙΔΙΚΗ ΥΠΗΡΕΣΙΑ ΔΙΑΧΕΙΡΙΣΗΣ ΕΠΙΧΕΙΡΗΣΙΑΚΟΥ ΠΡΟΓΡΑΜΜΑΤΟΣ ΠΕΡΙΦΕΡΕΙΑΣ ΔΥΤΙΚΗΣ ΜΑΚΕΔΟΝΙΑΣ

Πίν. 5: Μεταφερόμενα Έργα στο ΕΠ ΠΔΜ 2014-2020

A/A	ΑΠ	ΘΠ	MIS	Τίτλος Πράξης	Δικαιούχος	Ημ/νία Ένταξης	Αρχική Ένταξη (ΣΔΔ)	Ημ/νία Ανάκλησης Ένταξης	MIS ΕΠ ΠΔΜ 2014-2020	Ένταξη ΕΠ ΠΔΜ 2014-2020 (Συγχρ. ΔΔ)
				Σύνολο	17		64.395.857,77			21.477.275,01
1	2	23	452137	ΒΕΛΤΙΩΣΗ ΚΟΜΒΩΝ Τ.Ε.Ι. ΚΟΖΑΝΗΣ	Δ/ΝΣΗ ΔΗΜΟΣΙΩΝ ΕΡΓΩΝ ΠΕΡΙΦΕΡΕΙΑ ΔΥΤΙΚΗΣ ΜΑΚΕΔΟΝΙΑΣ	05/11/2013	1.132.175,44	19/12/2016	5002610	695.000,00
2	8	45	427938	ΕΠΙΣΚΕΥΗ - ΒΕΛΤΙΩΣΗ ΤΟΥ ΑΝΤΙΛΙΟΣΤΑΣΙΟΥ ΥΔΡΕΥΣΗΣ ΜΠΕΗΣ ΜΠΟΥΝΑΡ ΚΑΙ ΑΝΤΙΚΑΤΑΣΤΑΣΗ ΤΟΥ ΚΑΤΑΘΛΙΠΤΙΚΟΥ ΔΟΧΕΙΟΥ	ΔΕΥΑ ΚΑΣΤΟΡΙΑΣ	02/04/2013	518.699,19	01/12/2016	5000523	309.345,22
3	8	46	376180	ΕΓΚΑΤΑΣΤΑΣΗ ΕΠΕΞΕΡΓΑΣΙΑΣ ΛΥΜΑΤΩΝ ΚΑΙ ΕΞΩΤΕΡΙΚΑ ΔΙΚΤΥΑ ΑΚΑΘΑΡΤΩΝ ΟΙΚΙΣΜΩΝ ΒΑΘΥΛΑΚΟΥ, ΜΕΣΙΑΝΗΣ ΚΑΙ ΡΟΔΙΤΗ Ν. ΚΟΖΑΝΗΣ	Δ/ΝΣΗ ΤΕΧΝΙΚΩΝ ΕΡΓΩΝ Π.Ε. ΚΟΖΑΝΗΣ	05/04/2013	2.065.040,65	26/08/2016	5001561	1.553.304,76
4	8	46	441336	ΒΕΛΤΙΩΣΗ ΚΑΙ ΕΚΣΥΓΧΡΟΝΙΣΜΟΣ ΤΩΝ ΠΑΡΑΛΙΜΝΙΩΝ ΑΝΤΙΛΙΟΣΤΑΣΙΩΝ ΛΥΜΑΤΩΝ ΔΗΜΟΥ ΚΑΣΤΟΡΙΑΣ	ΔΗΜΟΣ ΚΑΣΤΟΡΙΑΣ	21/05/2013	1.970.000,00	22/04/2016	5000494	832.783,02
5	8	46	441357	ΑΠΟΧΕΤΕΥΣΗ ΟΙΚΙΣΜΟΥ ΚΟΡΗΣΟΥ ΔΗΜΟΥ ΚΑΣΤΟΡΙΑΣ	ΔΗΜΟΣ ΚΑΣΤΟΡΙΑΣ	21/05/2013	1.590.975,61	03/03/2016	5000493	1.510.900,00
6	8	46	453337	Κατασκευή και λειτουργία ΕΕΛ Φιλώτα και αποχετευτικού δικτύου Φιλώτα - Αντίγονου-Πελαργού - Μανιακίου - Λεβαίας - Βεγόρας του Δήμου Αμυνταίου της ΠΕ Φλώρινας	ΔΗΜΟΣ ΑΜΥΝΤΑΙΟΥ	25/02/2014	16.386.178,86			
7	8	46	453391	ΜΕΛΕΤΕΣ ΚΑΙ ΕΡΓΑ ΑΠΟΧΕΤΕΥΣΗΣ ΚΑΙ ΔΙΑΧΕΙΡΙΣΗΣ ΓΙΑ ΤΗΝ ΑΠΟΚΑΤΑΣΤΑΣΗ ΤΟΥ ΠΟΤΑΜΟΥ ΣΟΥΛΟΥ ΣΤΗ Δ.Ε. ΠΤΟΛΕΜΑΪΔΑΣ ΤΩΝ ΔΗΜΩΝ ΕΩΡΔΑΙΑΣ	ΔΕΥΑ ΠΤΟΛΕΜΑΪΔΑΣ	25/02/2014	13.746.375,86			
8	8	53	355495	ΑΠΟΣΥΜΟΡΦΩΣΗ ΟΜΒΡΙΩΝ ΥΔΑΤΩΝ - ΑΝΤΙΠΛΗΜΜΥΡΙΚΗ ΠΡΟΣΤΑΣΙΑ ΠΟΛΗΣ ΑΡΓΟΥΣ ΟΡΕΣΤΙΔΟΣ	ΔΗΜΟΣ ΟΡΕΣΤΙΔΟΣ	29/12/2011	5.415.000,00	09/12/2016	5003962	3.982.799,31
9	8	53	452005	ΠΡΟΣΤΑΣΙΑ ΤΟΥ ΕΥΡΥΤΕΡΟΥ ΑΣΤΙΚΟΥ ΙΣΤΟΥ ΑΠΟ ΦΥΣΙΚΑ ΦΑΙΝΟΜΕΝΑ ΚΑΤΟΛΙΘΗΣΕΩΝ ΚΑΙ ΠΛΗΜΜΥΡΩΝ	Δ/ΝΣΗ ΤΕΧΝΙΚΩΝ ΕΡΓΩΝ Π.Ε. ΚΟΖΑΝΗΣ	11/09/2013	2.430.000,00	13/10/2016	5001754	1.320.186,74
10	8	56	448189	ΠΡΟΜΗΘΕΙΑ ΠΟΛΥΜΗΧΑΝΗΜΑΤΟΣ ΓΙΑ ΤΗ ΔΙΑΧΕΙΡΙΣΗ ΤΩΝ ΟΙΚΟΤΟΠΩΝ ΥΠΕΡΥΔΑΤΙΚΗΣ ΒΛΑΣΤΗΣΗΣ (ΚΑΛΑΜΩΝΕΣ) ΣΤΗ ΔΙΟΜΗ ΚΑΣΤΟΡΙΑΣ	Δ/ΝΣΗ ΤΕΧΝΙΚΩΝ ΕΡΓΩΝ Π.Ε. ΚΑΣΤΟΡΙΑΣ	13/08/2013	350.000,00		5001595	380.000,00
11	8	56	464622	ΕΚΤΕΛΕΣΗ ΔΗΜΟΣΙΩΝ ΔΑΣΟΤΕΧΝΙΚΩΝ ΕΡΓΩΝ ΟΡΕΙΝΗΣ ΥΔΡΟΝΟΜΙΑΣ ΣΕ ΤΜΗΜΑ ΤΗΣ ΛΕΚΑΝΗΣ ΤΟΥ ΥΔΑΤΟΡΕΜΑΤΟΣ ΤΗΣ ΒΥΣΣΙΝΙΑΣ (Κ.Α. 110503) ΣΤΗΝ ΠΕΡΙΟΧΗ ΤΟΥ ΔΗΜΟΥ ΚΑΣΤΟΡΙΑΣ ΤΗΣ ΠΕΡΙΦΕΡΕΙΑΚΗΣ ΕΝΟΤΗΤΑΣ ΚΑΣΤΟΡΙΑΣ.	Δ/ΝΣΗ ΤΕΧΝΙΚΩΝ ΕΡΓΩΝ Π.Ε. ΚΑΣΤΟΡΙΑΣ	18/12/2013	3.650.000,00	02/08/2016	5001580	1.349.598,13
12	8	61	365523	ΑΝΑΠΛΑΣΗ ΝΟΤΙΑΣ ΕΙΣΟΔΟΥ ΠΤΟΛΕΜΑΪΔΑΣ:ΑΝΑΠΛΑΣΗ ΟΔΟΥ 25ΗΣ ΜΑΡΤΙΟΥ	ΔΗΜΟΣ ΕΩΡΔΑΙΑΣ	30/07/2012	5.301.636,45	09/12/2016	5002695	2.866.246,51
13	8	75	296802	ΑΠΟΚΑΤΑΣΤΑΣΗ ΚΤΙΡΙΟΥ 1ου ΚΑΙ 8ου ΔΗΜΟΤΙΚΟΥ ΣΧΟΛΕΙΟΥ ΚΑΣΤΟΡΙΑΣ	ΔΗΜΟΣ ΚΑΣΤΟΡΙΑΣ	14/09/2012	2.900.000,00	09/12/2016	5002858	1.710.982,83
14	8	76	328090	ΠΡΟΜΗΘΕΙΑ 14 ΑΣΘΕΝΟΦΟΡΩΝ ΓΙΑ ΤΙΣ ΑΝΑΓΚΕΣ ΤΟΥ ΕΚΑΒ ΣΤΗΝ ΠΕΡΙΦΕΡΕΙΑ ΔΥΤΙΚΗΣ ΜΑΚΕΔΟΝΙΑΣ	Ε.Κ.Α.Β	22/02/2011	980.000,00	03/03/2016	5000311	837.753,00
15	8	76	446785	ΠΡΟΜΗΘΕΙΑ ΙΑΤΡΟΤΕΧΝΟΛΟΓΙΚΟΥ ΚΑΙ ΞΕΝΟΔΟΧΕΙΑΚΟΥ ΕΞΟΠΛΙΣΜΟΥ ΜΑΙΕΥΤΙΚΗΣ ΚΛΙΝΙΚΗΣ ΚΑΙ ΤΜΗΜΑΤΟΣ ΕΠΕΙΓΟΝΤΩΝ ΠΕΡΙΣΤΑΤΙΚΩΝ ΓΕΝΙΚΟΥ ΝΟΣΟΚΟΜΕΙΟΥ ΚΑΣΤΟΡΙΑΣ	ΓΕΝΙΚΟ ΝΟΣΟΚΟΜΕΙΟ ΚΑΣΤΟΡΙΑΣ	18/07/2013	423.210,00	03/03/2016	5001953	426.650,73
16	8	76	446940	ΚΕΝΤΡΟ Ε.Κ.Α.Β. ΚΟΖΑΝΗΣ	ΔΗΜΟΣ ΚΟΖΑΝΗΣ	17/09/2013	1.436.565,71	22/04/2016	5000638	822.792,89
17	8	77	376169	ΚΑΤΑΣΚΕΥΗ ΠΡΟΤΥΠΟΥ ΒΡΕΦΟΝΗΠΙΑΚΟΥ ΣΤΑΘΜΟΥ ΟΛΟΚΛΗΡΩΜΕΝΗΣ ΦΡΟΝΤΙΔΑΣ ΜΕ ΕΦΑΡΜΟΓΗ ΤΕΧΝΟΛΟΓΙΩΝ ΑΝΑΝΕΩΣΙΜΩΝ ΠΗΓΩΝ ΕΝΕΡΓΕΙΑΣ ΣΤΟ Ο.Τ. 10 ΤΗΣ ΖΕΦ ΚΟΖΑΝΗΣ	ΔΗΜΟΣ ΚΟΖΑΝΗΣ	26/06/2012	4.100.000,00	09/12/2016	5003811	2.878.931,87

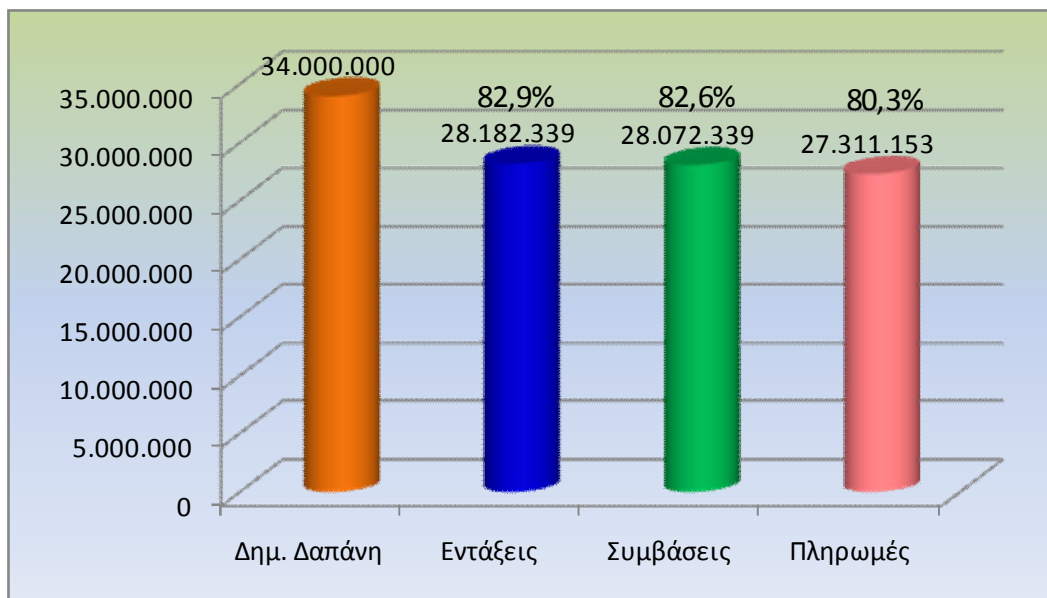


3. Πορεία Υλοποίησης Εκχώρησης ΕΠΠΕΡΑΑ

Το συνολικό ποσό που έχει εκχωρηθεί από το Επιχειρησιακό Πρόγραμμα «Περιβάλλον και Αειφόρος Ανάπτυξη» (ΕΠΠΕΡΑΑ) στην Ενδιάμεση Διαχειριστική Αρχή Περιφέρειας Δυτικής Μακεδονίας (ΕΔΑ/ΠΔΜ) ανέρχεται σε **34.000.000 €**.

Συνολικά η πορεία κλεισίματος του προγράμματος μέχρι τις **31/12/2016** έχει ως εξής:

- ⇒ Έχουν γίνει **10 προσκλήσεις** που καλύπτουν το σύνολο των θεματικών προτεραιοτήτων συνολικού προϋπολογισμού **56,7 εκ. €** (166,7%).
- ⇒ Οι **εντάξεις των 13** έργων σε συγχρηματοδοτούμενη Δημόσια Δαπάνη ανέρχονται σε **28,2 εκ. €** (82,9%).
- ⇒ Οι **νομικές δεσμεύσεις** σε συγχρηματοδοτούμενη Δημόσια Δαπάνη ανέρχονται σε **28,1 εκ. €** (82,6%) και
- ⇒ Οι **δαπάνες** σε συγχρηματοδοτούμενη Δημόσια Δαπάνη ανέρχονται σε **27,3 εκ. €** (80,3%).



Διάγραμμα Πορείας Υλοποίησης Εκχώρησης ΕΠΠΕΡΑΑ (31/12/2016)



ΕΙΔΙΚΗ ΥΠΗΡΕΣΙΑ ΔΙΑΧΕΙΡΙΣΗΣ ΕΠΙΧΕΙΡΗΣΙΑΚΟΥ ΠΡΟΓΡΑΜΜΑΤΟΣ ΠΕΡΙΦΕΡΕΙΑΣ ΔΥΤΙΚΗΣ ΜΑΚΕΔΟΝΙΑΣ

Πίνακας 6: Πορεία Έργων Εκχώρησης ΕΠΠΕΡΑΑ

31/12/2016

Α/Α	ΘΠ	MIS	Τίτλος Έργου	Δικαιούχος	Δημόσια Δαπάνη	Εντάξεις (Συγχρ. ΔΔ)	Νομικές Δεσμεύσεις (Συγχρ. ΔΔ)	Πληρωμές (Συγχρ. ΔΔ)
Σύνολο Προγράμματος					34.000.000	28.182.339	28.072.339	27.311.153
						82,9%	82,6%	80,3%
44	Διαχείριση Οικιακών και Βιομηχανικών Αποβλήτων				21.250.000	16.050.409	16.050.409	15.773.214
1	44	350559	ΣΥΜΠΛΗΡΩΣΗ ΑΝΑΓΚΩΝ ΟΛΟΚΛΗΡΩΜΕΝΟΥ ΣΥΣΤΗΜΑΤΟΣ ΔΙΑΧΕΙΡΙΣΗΣ ΑΠΟΡΡΙΜΜΑΤΩΝ ΔΥΤΙΚΗΣ ΜΑΚΕΔΟΝΙΑΣ – ΠΡΟΜΗΘΕΙΑ ΕΞΟΠΛΙΣΜΟΥ ΔΙΑΧΕΙΡΙΣΗΣ ΑΠΟΡΡΙΜΜΑΤΩΝ	ΔΙΑΧΕΙΡΙΣΗ ΑΠΟΡΡΙΜΜΑΤΩΝ ΔΥΤ. ΜΑΚΕΔΟΝΙΑΣ Α.Ε. (ΔΙΑΔΥΜΑ Α.Ε.)		10.921.205	10.921.205	10.850.889
2	44	350561	ΣΥΜΠΛΗΡΩΜΑΤΙΚΕΣ ΥΠΟΔΟΜΕΣ ΟΛΟΚΛΗΡΩΜΕΝΟΥ ΣΥΣΤΗΜΑΤΟΣ ΔΙΑΧΕΙΡΙΣΗΣ ΑΠΟΡΡΙΜΜΑΤΩΝ ΔΥΤΙΚΗΣ ΜΑΚΕΔΟΝΙΑΣ	ΔΙΑΧΕΙΡΙΣΗ ΑΠΟΡΡΙΜΜΑΤΩΝ ΔΥΤ. ΜΑΚΕΔΟΝΙΑΣ Α.Ε. (ΔΙΑΔΥΜΑ Α.Ε.)		4.511.054	4.511.054	4.304.175
3	44	365816	ΥΠΗΡΕΣΙΕΣ ΣΧΕΔΙΑΣΜΟΥ ΔΡΑΣΕΩΝ ΚΑΙ ΠΡΟΓΡΑΜΜΑΤΩΝ ΓΙΑ ΤΗΝ ΟΛΟΚΛΗΡΩΣΗ ΤΟΥ ΠΕΣΔΑ ΔΥΤΙΚΗΣ ΜΑΚΕΔΟΝΙΑΣ	ΔΙΑΧΕΙΡΙΣΗ ΑΠΟΡΡΙΜΜΑΤΩΝ ΔΥΤ. ΜΑΚΕΔΟΝΙΑΣ Α.Ε. (ΔΙΑΔΥΜΑ Α.Ε.)		243.000	243.000	243.000
4	44	365780	ΠΡΟΜΗΘΕΙΑ ΕΞΟΠΛΙΣΜΟΥ ΓΙΑ ΔΙΑΧΕΙΡΙΣΗ ΑΠΟΡΡΙΜΜΑΤΩΝ	ΔΗΜΟΣ ΓΡΕΒΕΝΩΝ		375.150	375.150	375.150
45	Διαχείριση και Διανομή Ύδατος (πόσιμο νερό)				7.225.000	7.072.978	6.962.978	6.637.028
5	45	365736	ΕΞΩΤΕΡΙΚΟΣ ΑΓΩΓΟΣ ΥΔΡΟΔΟΤΗΣΗΣ ΠΟΛΗΣ ΣΕΡΒΙΩΝ ΑΠΟ ΓΕΩΤΡΗΣΕΙΣ ΠΕΡΙΟΧΗΣ ΠΟΡΤΕΣ	ΠΕΡΙΦΕΡΕΙΑ ΔΥΤΙΚΗΣ ΜΑΚΕΔΟΝΙΑΣ		475.635	475.635	475.635
6	45	365741	ΥΔΡΕΥΣΗ ΑΜΥΝΤΑΙΟΥ	ΔΗΜΟΣ ΑΜΥΝΤΑΙΟΥ		3.338.161	3.338.161	3.012.211
7	45	365745	ΕΞΩΤΕΡΙΚΑ ΔΙΚΤΥΑ ΥΔΡΕΥΣΗΣ ΟΙΚΙΣΜΩΝ ΤΟΥ ΔΗΜΟΥ ΚΟΖΑΝΗΣ	ΔΕΥΑ ΚΟΖΑΝΗΣ		1.861.902	1.861.902	1.861.902
8	45	365773	ΔΙΥΛΙΣΤΗΡΙΑ 2006	ΔΗΜΟΣ ΦΛΩΡΙΝΑΣ		1.397.281	1.287.281	1.287.281
46	46	Επεξεργασία Ύδατος (λύματα)			5.525.000	5.058.953	5.058.953	4.900.911
9	46	365779	ΑΠΟΧΕΤΕΥΣΗ ΑΚΑΘΑΡΤΩΝ ΥΔΑΤΩΝ ΚΕΦΑΛΑΡΙΟΥ ΔΗΜΟΥ ΚΑΣΤΟΡΙΑΣ	ΔΕΥΑ ΚΑΣΤΟΡΙΑΣ		1.187.777	1.187.777	1.029.735
10	46	365778	ΑΠΟΧΕΤΕΥΣΗ ΑΚΑΘΑΡΤΩΝ ΥΔΑΤΩΝ Δ.Δ. ΒΥΣΣΙΝΙΑΣ	ΔΗΜΟΣ ΚΑΣΤΟΡΙΑΣ		473.594	473.594	473.594
11	46	365803	ΑΠΟΧΕΤΕΥΣΗ ΑΚΑΘΑΡΤΩΝ ΥΔΑΤΩΝ Δ.Δ. ΣΙΔΗΡΟΧΩΡΙΟΥ	ΔΗΜΟΣ ΚΑΣΤΟΡΙΑΣ		576.347	576.347	576.347
12	46	365782	ΕΞΩΤΕΡΙΚΑ ΔΙΚΤΥΑ ΑΠΟΧΕΤΕΥΣΗΣ ΑΚΑΘΑΡΤΩΝ ΟΙΚΙΣΜΟΥ ΝΕΑΠΟΛΗΣ ΚΑΙ ΧΩΡΟΥ ΜΕΤΕΓΚΑΤΑΣΤΑΣΗΣ ΣΕΙΣΜΟΠΛΗΚΤΩΝ ΟΙΚΙΣΜΩΝ Δ ΝΕΑΠΟΛΗΣ	ΠΕΡΙΦΕΡΕΙΑ ΔΥΤΙΚΗΣ ΜΑΚΕΔΟΝΙΑΣ		1.294.126	1.294.126	1.294.126
13	46	365777	ΔΙΚΤΥΟ ΑΚΑΘΑΡΤΩΝ Δ.Δ. ΚΡΟΚΟΥ ΔΗΜΟΥ ΕΛΙΜΕΙΑΣ Β' ΦΑΣΗ	ΔΗΜΟΣ ΚΟΖΑΝΗΣ		1.527.110	1.527.110	1.527.110



ΕΙΔΙΚΗ ΥΠΗΡΕΣΙΑ ΔΙΑΧΕΙΡΙΣΗΣ ΕΠΙΧΕΙΡΗΣΙΑΚΟΥ ΠΡΟΓΡΑΜΜΑΤΟΣ ΠΕΡΙΦΕΡΕΙΑΣ ΔΥΤΙΚΗΣ ΜΑΚΕΔΟΝΙΑΣ

4. Πορεία Υλοποίησης Εκχώρησης ΕΠΑΝΑΔ

Το συνολικό ποσό που έχει εκχωρηθεί από το Επιχειρησιακό Πρόγραμμα «Ανάπτυξη Ανθρώπινου Δυναμικού» (ΕΠΑΝΑΔ) στην Ενδιάμεση Διαχειριστική Αρχή Περιφέρειας Δυτικής Μακεδονίας (ΕΔΑ/ΠΔΜ) ανέρχεται σε **1.530.000 €**. Το εκχωρημένο ποσό αφορά το πρόγραμμα Τοπικά Σχέδια Δράσης για την Απασχόληση – ΤοπΣΑ.

Συνολικά η πορεία κλεισίματος του προγράμματος μέχρι τις **31/12/2016** έχει ως εξής:

- ⇒ Έχει γίνει **μία πρόσκληση** για το συνολικό ποσό της εκχώρησης και έχουν κατατεθεί **7 προτάσεις** συνολικού προϋπολογισμού **5.060.114,75 €**.
- ⇒ Οι **αρχικές εντάξεις** των **5** πράξεων ανέρχονται σε **1.800.000 €**, με αντίστοιχες νομικές δεσμεύσεις.
- ⇒ Έχει **ανακληθεί** μία (1) πράξη με συγχρηματοδοτούμενη Δημόσια Δαπάνη που ανέρχεται σε 340 χιλ. €.
- ⇒ Οι **εντάξεις** των **4** πράξεων που συμμετέχουν στο **κλείσιμο του προγράμματος** ανέρχονται σε **1.460.000 €** (95,4% της Εκχ.)
- ⇒ Οι **πληρωμές** ανέρχονται σε **1.127.888 €** (73,7% της Εκχ.).

Πίνακας 7: Πορεία Υλοποίησης Δράσεων ΤΟΠΣΑ

31/12/2016

A/A	MIS	Τίτλος Πράξης	Δικαιούχος	Εντάξεις Συγχρ. Δ.Δ	Συμβάσεις Συγχρ. Δ.Δ	Δαπάνες Συγχρ. Δ.Δ
1	383594	Ανοιχτοί Δρόμοι για την Απασχόληση στα Γρεβενά	Α.Σ. ΔΙΑΔΡΟΜΗ	400.000	400.000	339.195
2	383598	Σχέδιο για την Απασχόληση - Νέες Ευκαιρίες	Α.Σ. ΝΕΕΣ ΕΥΚΑΙΡΙΕΣ ΣΤΗΝ ΑΠΑΣΧΟΛΗΣΗ	319.800	319.800	270.894
3	383599	Ενθάρρυνση και υποστήριξη της απασχόλησης στην Περιφερειακή Ενότητα Κοζάνης	Α.Σ. ΠΡΟ-ΕΡΓΑΣΙΑ	569.900	569.900	349.179
4	383591	Τοπικό Σχέδιο Δράσης για την Ενίσχυση της Απασχόλησης στο Δήμο Σερβίων - Βελβεντού	Α.Σ. ΑΓΡΟ ΣΕΡΒΙΑ	170.300	170.300	168.620
5	383595*	Δράσεις Απασχόλησης στον Ενεργειακό - Τεχνικό Τομέα	Α.Σ. ΔΡΑΣΗ ΑΠΑΣΧΟΛΗΣΗΣ ΦΛΩΡΙΝΑΣ (ΔΑΦ)	340.000	340.000	0
Σύνολο				1.800.000	1.800.000	1.127.888

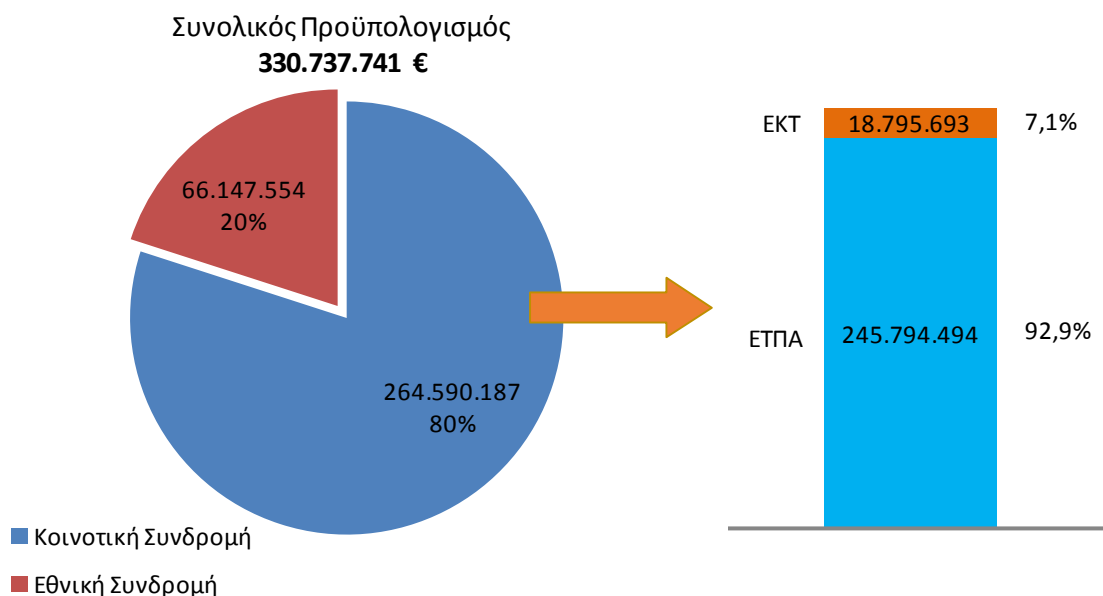
*Στο πλαίσιο της εξυγίανσης εκδόθηκε ανάκληση ένταξης πράξης, διότι δεν υλοποιήθηκε με ευθύνη του δικαιούχου.



Β. Προγραμματική Περίοδος 2014-2020

1. Σύντομη Περιγραφή του Επιχειρησιακού Προγράμματος

Ο συνολικός **προϋπολογισμός** του Επιχειρησιακού Προγράμματος Περιφέρειας Δυτικής Μακεδονίας (ΕΠ-ΠΔΜ) 2014-2020 ανέρχεται σε **330,7 εκ. €**. Το 80% του ποσού αποτελεί την Κοινοτική Συνδρομή (264,6 εκ. €) και το 20% την Εθνική Συμμετοχή (66,1 εκ. €). Το μεγαλύτερο μέρος της Κοινοτικής Συνδρομής, δηλαδή το ποσό των 245,8 εκ. € προέρχεται από το Ευρωπαϊκό Ταμείο Περιφερειακής Ανάπτυξης (**ΕΤΠΑ**) και το ποσό των 18,8 εκ. € από το Ευρωπαϊκό Κοινωνικό Ταμείο (**ΕΚΤ**).



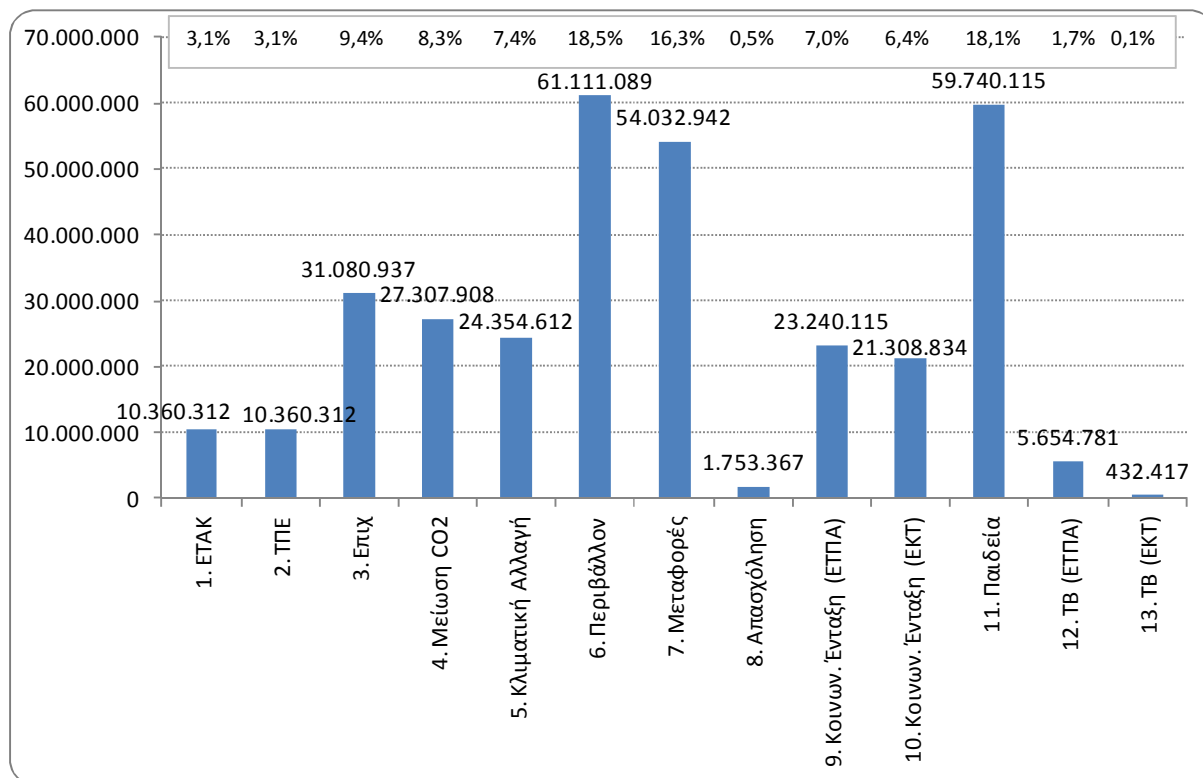
Στην προγραμματική περίοδο 2014-2020 η Περιφέρεια Δυτικής Μακεδονίας ενισχύεται και με επιπλέον πόρους:

- ⇒ εκχώρηση από **Ταμείο Συνοχής** ποσού δημόσιας δαπάνης **23,3 εκ. €**, για την υλοποίηση των δράσεων διαχείρισης απορριμμάτων και μέρους των δράσεων διαχείρισης λυμάτων,
- ⇒ εκχώρηση από το ΕΠ «**Αγροτική Ανάπτυξη**», από το οποίο ποσό περίπου 1,5 δις € θα εκχωρηθεί στις Περιφέρειες. Έχει γίνει η εκχώρηση ποσού 46,6 εκ. € στην ΠΔΜ και αναμένεται η εκχώρηση του υπόλοιπου ποσού εντός του 2017.
- ⇒ από τις δράσεις των τομεακών προγραμμάτων: ΕΠ Ανταγωνιστικότητας, Επιχειρηματικότητας και Καινοτομίας, ΕΠ Υποδομών Μεταφορών, Περιβάλλοντος και Αειφόρου Ανάπτυξης, ΕΠ Ανάπτυξης Ανθρώπινου Δυναμικού, Εκπαίδευσης και δια Βίου Μάθησης, ΕΠ Μεταρρύθμισης του Δημόσιου Τομέα, ΕΠ Αγροτικής Ανάπτυξης, ΕΠ Θάλασσας και Αλιείας, ΕΠ Τεχνικής Βοήθειας και ΕΠ Εδαφικής Συνεργασίας.



ΕΙΔΙΚΗ ΥΠΗΡΕΣΙΑ ΔΙΑΧΕΙΡΙΣΗΣ ΕΠΙΧΕΙΡΗΣΙΑΚΟΥ ΠΡΟΓΡΑΜΜΑΤΟΣ ΠΕΡΙΦΕΡΕΙΑΣ ΔΥΤΙΚΗΣ ΜΑΚΕΔΟΝΙΑΣ

Το επιχειρησιακό πρόγραμμα αποτελείται από 13 Άξονες Προτεραιότητας (ΑΠ) που περιλαμβάνουν 21 Επενδυτικές Προτεραιότητες.



Χρηματοδοτική Κατανομή ανά Άξονα Προτεραιότητας ΕΠ-ΠΔΜ 2014-2020

Οι **άξονες προτεραιότητας 1-3** αφορούν την ενίσχυση της έρευνας, της τεχνολογικής ανάπτυξης και καινοτομίας, της ψηφιακής ανάπτυξης και της ανάπτυξης της επιχειρηματικότητας με έμφαση στους κλάδους της στρατηγικής έξυπνης εξειδίκευσης με συνολικό προϋπολογισμό **51,8 εκ. €** (15,7% του προγράμματος).

Οι **άξονες προτεραιότητας 4-7** αφορούν την ενέργεια, την κλιματική αλλαγή, το περιβάλλον, τις μεταφορές και τις ολοκληρωμένες χωρικές παρεμβάσεις με συνολικό προϋπολογισμό **166,8 εκ. €** (50,4% του προγράμματος).

Οι **άξονες προτεραιότητας 8 και 10** αφορούν την ενίσχυση της απασχόλησης, την κοινωνική ένταξη και την καταπολέμηση της φτώχειας με συνολικό προϋπολογισμό **23,1 εκ. €** (7,0% του προγράμματος).

Οι **άξονες προτεραιότητας 9 και 11** αφορούν την υγεία – πρόνοια και την παιδεία με συνολικό προϋπολογισμό **82,9 εκ. €** (25,1% του προγράμματος).

Οι **άξονες προτεραιότητας 12 και 13** αφορούν την τεχνική βοήθεια με συνολικό προϋπολογισμό **6,1 εκ. €** (1,8% του προγράμματος).



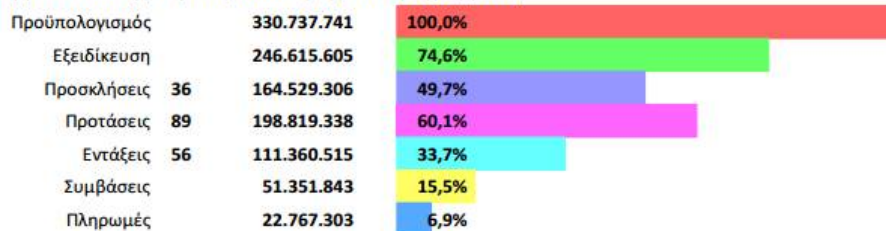
2. Πορεία Υλοποίησης του ΕΠ ΠΔΜ 2014-2020

2.1 Συνολική εικόνα προόδου του Προγράμματος μέχρι 31/12/2016

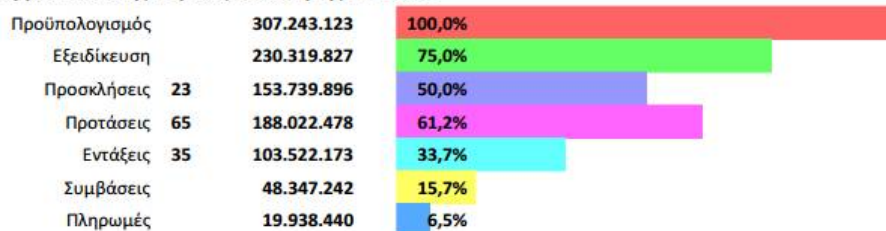
- Έχουν **εξειδικευτεί** συνολικά τριάντα δύο (**34**) **δράσεις** από το σύνολο των 65 δράσεων, σε 18 Επενδυτικές Προτεραιότητες από το σύνολο των 23 Επενδυτικών Προτεραιοτήτων, συνολικού ποσού 246,6 εκ. € (74,6%).
- Έχουν εκδοθεί τριάντα έξι (36) **προσκλήσεις** π/υ 164,5 εκ. € (49,7%).
- Έχουν υποβληθεί ογδόντα εννέα (89) **προτάσεις** π/υ 198,8 εκ. € (60,1%).
- Έχουν **ενταχθεί** πενήντα έξι (56) πράξεις π/υ 111,3 εκ. € (33,7%).
- Οι **νομικές δεσμεύσεις** ανέρχονται σε 51,3 εκ. € (15,5%).
- Οι δηλωμένες **πληρωμές** στο **ΟΠΣ** ανέρχονται σε 22,7 εκ. € (6,9%).

Στο διάγραμμα που ακολουθεί δίνεται η συνολική πορεία υλοποίησης του προγράμματος, καθώς επίσης και η πορεία υλοποίησης ανά Διαρθρωτικό Ταμείο (ΕΤΠΑ, ΕΚΤ).

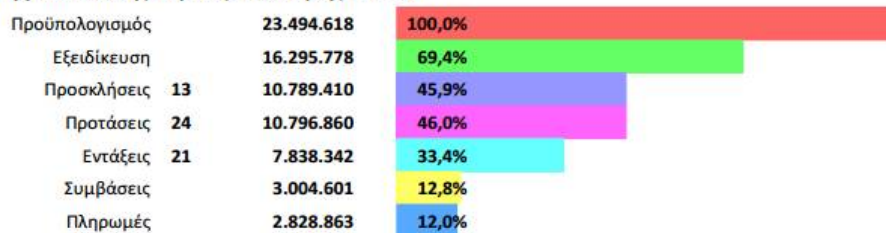
Διάγραμμα Συνολικής Πορείας Υλοποίησης του Προγράμματος



Διάγραμμα Συνολικής Πορείας Υλοποίησης του ΕΤΠΑ



Διάγραμμα Συνολικής Πορείας Υλοποίησης του ΕΚΤ





Αναλυτικοί πίνακες με το σύνολο των Προσκλήσεων, των Ενταγμένων Πράξεων και της πορείας υλοποίησης του ΕΠ ΠΔΜ αναρτώνται στην ιστοσελίδα της ΕΥΔ ΕΠ/ΠΔΜ (www.pepdym.gr).

Τα στοιχεία των προσκλήσεων και των ενταγμένων έργων αναρτώνται και στην ιστοσελίδα www.espa.gr.

Οι στόχοι κάλυψης της προχρηματοδότησης του ΕΠ ΠΔΜ 2014-2020 για το 2016 υπερκαλύφθηκαν σε ποσοστά 111,1% και 206,2% για το ΕΤΠΑ και το ΕΚΤ αντίστοιχα.

Στον πίνακα που ακολουθεί δίνεται ο στόχος και η πορεία των δαπανών του ΕΠ ΠΔΜ 2014-2020 για την κάλυψη της προχρηματοδότησης 2015-2016 ανά Ταμείο.

Πίνακας 8. Πορεία Κάλυψης Στόχων Προχρηματοδότησης

ΕΔΕΤ	Προϋπολογισμός Προγράμματος		Στόχος Κάλυψης Προχρηματοδότησης	Δαπάνες 31/12/2016	
	Κοινοτική Συνδρομή	Δημόσια Δαπάνη		Δημόσια Δαπάνη	%
1	2	3	4	5	6=5/4
ΕΤΠΑ	245.794.494	307.243.123	17.944.506	19.938.440	111,1%
ΕΚΤ	18.795.693	23.494.398	1.372.103	2.828.863	206,2%
Σύνολο Προγράμματος	264.590.187	330.737.521	19.316.609	22.767.303	117,9 %

Ειδικότερα ανά ταμείο:

- ♦ Για το **ΕΤΠΑ**, οι πληρωμές ανέρχονται σε 19,9 εκ. €, δηλαδή 111,1% του στόχου που αφορά την πρόσθετη προχρηματοδότηση του ΕΤΠΑ ποσού 17,94 εκ. €,
- ♦ Για το **ΕΚΤ**, οι πληρωμές ανέρχονται σε 2,8 εκ. €, δηλαδή 206,2% του στόχου που αφορά την πρόσθετη προχρηματοδότηση του ΕΚΤ ποσού 1,37 εκ. €.



2.2 Ενέργειες Προτεραιότητας για το 2017

Στις ενέργειες προτεραιότητας για το 2017 περιλαμβάνονται:

1. Ενέργειες ενημέρωσης των δυνητικών δικαιούχων τόσο για τις ευκαιρίες χρηματοδότησης του προγράμματος όσο και τις λεπτομέρειες εφαρμογής του (Σύστημα Διαχείρισης και Εφαρμογής).
2. Ενεργοποίηση του συνόλου των Αξόνων Προτεραιότητας και επίτευξη των στόχων υλοποίησης του προγράμματος για το 2017 (προσκλήσεις στο 80%, εντάξεις στο 50%, συμβάσεις στο 40% και πληρωμές στο 20% του προϋπολογισμού του προγράμματος).
3. Ενέργειες για την αποτελεσματική επίτευξη των στόχων του Πλαισίου Επίδοσης για το 2018, έτσι ώστε να διασφαλιστεί η συμμετοχή όλων των Αξόνων Προτεραιότητας στο Αποθεματικό Επίδοσης του προγράμματος.
4. Αντιμετώπιση και ολοκλήρωση ζητημάτων που αφορούν την ενεργοποίηση των Περιφερειακών Στρατηγικών «Έξυπνης Εξειδίκευσης»: σύστημα διαχείρισης κρατικών ενισχύσεων, πληροφοριακό σύστημα κρατικών ενισχύσεων, θέματα διαχωρισμού δράσεων ταμείων ΕΤΠΑ και ΕΠΤΑΑ ιδίως στον αγροδιατροφικό τομέα. Υλοποίηση των θεματικών εργαστηρίων για τους κλάδους της RIS3 (ενέργεια, περιβάλλον, τουρισμός).
5. Ολοκλήρωση των ενεργειών που αφορούν το θεσμικό πλαίσιο και τον τρόπο εφαρμογής των δράσεων ενίσχυσης της επιχειρηματικότητας με στόχο να εκδοθούν οι προσκλήσεις στο πρώτο τρίμηνο του 2017.
6. Ολοκλήρωση των διαδικασιών κατάρτισης των επιχειρησιακών σχεδίων και έναρξη της υλοποίησης των προγραμμάτων Ολοκληρωμένης Χωρικής Ανάπτυξης: Επιχειρησιακά Σχέδια Βιώσιμης Αστικής Ανάπτυξης (ΒΑΑ) και Ολοκληρωμένη Χωρική Επένδυση (ΟΧΕ) αξιοποίησης λιμνών.
7. Άμεση ολοκλήρωση των ενεργειών εξειδίκευσης και ενεργοποίησης των δράσεων του ΕΚΤ : εξειδίκευση και ενεργοποίηση των ολοκληρωμένων παρεμβάσεων απασχόλησης, εξειδίκευση δράσεων τομέα υγείας από το Υπ. Υγείας (voucher, ψυχική μεταρρύθμιση, κ.α.), θεσμικό πλαίσιο υλοποίησης δράσεων κοινωνικής επιχειρηματικότητας, Κέντρα στήριξης ευπαθών ομάδων κ.α.
8. Οριστικοποίηση διαδικασιών εκχώρησης πόρων του Επιχειρησιακού Προγράμματος Αγροτικής Ανάπτυξης (ΕΠ ΠΑΑ) για την άμεση έναρξη διαδικασιών υλοποίησης για την ενίσχυση του αγροτικού τομέα που αποτελεί βασικό αναπτυξιακό πυλώνα της Περιφέρειας.

Ακολουθούν ο πίνακας προόδου υλοποίησης ανά Άξονα Προτεραιότητας και Επενδυτική Προτεραιότητα και ο πίνακας πορείας υλοποίησης των ενταγμένων έργων ανά Άξονα Προτεραιότητας.



ΕΠΙΧΕΙΡΗΣΙΑΚΟ ΠΡΟΓΡΑΜΜΑ ΠΕΡΙΦΕΡΕΙΑΣ ΔΥΤΙΚΗΣ ΜΑΚΕΔΟΝΙΑΣ 2014-2020

Πίνακας πορείας υλοποίησης ανα Αξονα Προτεραιότητας και Επενδυτική Προτεραιότητα

Στοιχεία ΟΠΣ - 30/12/2016

Κωδικός	Αξονας Προτεραιότητας / Επενδυτική Προτεραιότητα	Π/Υ	Εξειδίκευση	Προσκλήσεις	Προτάσεις	Εντάξεις	Συμβάσεις	Πληρωμές	Πληρ / Συμβ
01	Ενίσχυση της έρευνας, της τεχνολογικής ανάπτυξης και της καινοτομίας	10.360.312	8.360.312	4.500.000	4.500.000	4.500.000	0	0	0,0%
01.1	Ενίσχυση των υποδομών έρευνας και καινοτομίας (Ε&Κ)	5.000.000	5.000.000	4.500.000	4.500.000	4.500.000	0	0	0,0%
01.2	Προαγωγή επιχειρηματικών επενδύσεων στην Ε&Κ, ανάπτυξης δεσμών και συνεργειών μεταξύ επιχειρήσεων, κέντρων έρευνας και ανάπτυξης και του τομέα της ανώτατης εκπαίδευσης	5.360.312	3.360.312	0	0	0	0	0	0,0%
02	Βελτίωση της πρόσβασης, της χρήσης και της ποιότητας των τεχνολογιών των πληροφοριών και των επικοινωνιών	10.360.312	0	0	0	0	0	0	0,0%
02.1	Ενίσχυση των εφαρμογών ΤΠΕ για ηλεκτρονική κυβέρνηση, ηλεκτρονική μάθηση, ηλεκτρονική ένταξη, ηλεκτρονικό πολιτισμό και ηλεκτρονική υγεία	10.360.312	0	0	0	0	0	0	0,0%
03	Βελτίωση της ανταγωνιστικότητας των μικρομεσαίων επιχειρήσεων	31.080.937	4.375.000	0	0	0	0	0	0,0%
03.1	Προαγωγή της επιχειρηματικότητας, ιδίως με τη διευκόλυνση της οικονομικής αξιοποίησης νέων ιδεών και ενίσχυσης της δημιουργίας νέων επιχειρήσεων, μεταξύ άλλων και μέσω θερμοκοιτίδων επιχειρήσεων	24.780.937	4.375.000	0	0	0	0	0	0,0%
03.2	Στήριξη της ικανότητας των ΜΜΕ να αναπτύσσονται σε περιφερειακές, εθνικές και διεθνείς αγορές, και να συμμετέχουν σε διαδικασίες καινοτομίας	6.300.000	0	0	0	0	0	0	0,0%
04	Υποστήριξη της μετάβασης προς μια οικονομία χαμηλών εκπομπών διοξειδίου του άνθρακα σε όλους τους τομείς	27.307.908	27.307.908	0	0	0	0	0	0,0%
04.1	Στήριξη της ενεργειακής απόδοσης, της έξυπνης διαχείρισης της ενέργειας και της χρήσης ανανεώσιμων πηγών ενέργειας στις δημόσιες υποδομές, συμπεριλαμβανομένων των δημόσιων κτιρίων, και στον τομέα της στέγασης	16.000.000	16.000.000	0	0	0	0	0	0,0%
04.2	Πρώθηση της έρευνας και της καινοτομίας στις τεχνολογίες χαμηλών εκπομπών διοξειδίου του άνθρακα, καθώς και της υιοθέτησης αυτών	11.307.908	11.307.908	0	0	0	0	0	0,0%
05	Πρώθηση της προσαρμογής στην κλιματική αλλαγή, πρόληψη και διαχείριση κινδύνων	24.354.612	24.354.612	12.820.000	12.677.691	8.321.725	7.438.031	4.761.603	64,0%
05.1	Προαγωγή επενδύσεων για την αντιμετώπιση ειδικών κινδύνων, εξασφαλίζοντας την ανθεκτικότητα σε καταστροφές και αναπτύσσοντας συστήματα διαχείρισης καταστροφών	24.354.612	24.354.612	12.820.000	12.677.691	8.321.725	7.438.031	4.761.603	64,0%



ΕΠΙΧΕΙΡΗΣΙΑΚΟ ΠΡΟΓΡΑΜΜΑ ΠΕΡΙΦΕΡΕΙΑΣ ΔΥΤΙΚΗΣ ΜΑΚΕΔΟΝΙΑΣ 2014-2020

Πίνακας πορείας υλοποίησης ανα Αξονα Προτεραιότητας και Επενδυτική Προτεραιότητα

Στοιχεία ΟΠΣ - 30/12/2016

Κωδικός	Αξονας Προτεραιότητας / Επενδυτική Προτεραιότητα	Π/Υ	Εξειδίκευση	Προσκήσεις	Προτάσεις	Εντάξεις	Συμβάσεις	Πληρωμές	Πληρ / Συμβ
06	Διαφύλαξη και προστασία του περιβάλλοντος και προώθηση της αποδοτικότητας των πόρων	61.111.089	35.286.984	49.475.000	80.607.564	19.350.371	6.805.779	5.481.024	80,5%
06.1	Επενδύσεις στον τομέα των υδάτων για την ικανοποίηση των απαιτήσεων του κεκτημένου της Ένωσης στον τομέα του περιβάλλοντος	30.500.000	30.500.000	43.775.000	74.906.981	13.649.789	2.684.971	1.676.555	62,4%
06.2	Διατήρηση, προστασία, προαγωγή και ανάπτυξη της φυσικής και πολιτιστικής κληρονομιάς	19.375.000	3.118.000	4.000.000	3.970.984	3.970.984	2.771.824	2.531.004	91,3%
06.3	Προστασία και αποκατάσταση της βιοποικιλότητας και του εδάφους και προαγωγής των υπηρεσιών των οικοσυστημάτων μέσω και του δικτύου NATURA 2000 και των «πράσινων» υποδομών	5.000.000	1.668.984	1.700.000	1.729.598	1.729.598	1.348.984	1.273.464	94,4%
06.4	Ανάληψη δράσης για τη βελτίωση του αστικού περιβάλλοντος, για την ανάπτυξη των πόλεων, τη μείωση της ατμοσφαιρικής ρύπανσης και την προώθηση μέτρων για τον περιορισμό του θορύβου	6.236.089	0	0	0	0	0	0	0,0%
07	Προώθηση των βιώσιμων μεταφορών και της άρσης των προβλημάτων σε βασικές υποδομές δικτύων	54.032.942	42.000.000	5.700.000	4.068.004	3.561.247	3.414.191	723.747	21,2%
07.1	Στήριξη ενός πολυτροπικού ενιαίου ευρωπαϊκού χώρου μεταφορών μέσω επενδύσεων στο δίκτυο ΔΕΔ-Μ	20.000.000	20.000.000	0	0	0	0	0	0,0%
07.2	Ενίσχυση της περιφερειακής κινητικότητας μέσω της σύνδεσης δευτερευόντων και τριτευόντων κόμβων στην υποδομή ΔΕΔ-Μ, συμπεριλαμβανομένων των πολυτροπικών κόμβων	34.032.942	22.000.000	5.700.000	4.068.004	3.561.247	3.414.191	723.747	21,2%
08	Προώθηση της διατηρήσιμης και ποιοτικής απασχόλησης και υποστήριξη της κινητικότητας του εργατικού δυναμικού	1.753.367	0	0	0	0	0	0	0,0%
08.1	Προώθηση της αυτοαπασχόλησης, της επιχειρηματικότητας και της δημιουργίας επιχειρήσεων, συμπεριλαμβανομένων καινοτόμων πολύ μικρών, μικρών και μεσαίων επιχειρήσεων	1.753.367	0	0	0	0	0	0	0,0%
09	Προώθηση της κοινωνικής ένταξης και καταπολέμηση της φτώχειας και κάθε διάκρισης (ΕΤΠΑ)	23.240.115	23.240.115	14.600.000	12.479.057	13.357.848	7.780.521	4.922.326	63,3%
09.1	Επενδύσεις στις υποδομές υγείας και στις κοινωνικές υποδομές	23.240.115	23.240.115	14.600.000	12.479.057	13.357.848	7.780.521	4.922.326	63,3%
10	Προώθηση της κοινωνικής ένταξης και καταπολέμηση της φτώχειας και κάθε διάκρισης (ΕΚΤ)	21.308.834	15.863.361	10.356.993	10.796.860	7.838.342	3.004.601	2.828.863	94,2%
10.1	Ενεργός ένταξη, με σκοπό, μεταξύ άλλων, της προώθησης της ισότητας των ευκαιριών, και της ενεργού συμμετοχής και της βελτίωσης της απασχολησιμότητας	13.408.834	11.350.690	5.870.242	6.694.690	5.339.664	2.845.737	2.669.999	93,8%
10.2	Καταπολέμηση κάθε μορφής διακρίσεων και προώθηση της ισότητας των ευκαιριών	824.400	1.375.591	1.375.591	900.591	449.100	158.864	158.864	100,0%





ΕΠΙΧΕΙΡΗΣΙΑΚΟ ΠΡΟΓΡΑΜΜΑ ΠΕΡΙΦΕΡΕΙΑΣ ΔΥΤΙΚΗΣ ΜΑΚΕΔΟΝΙΑΣ 2014-2020

Πίνακας πορείας υλοποίησης ανα Αξονα Προτεραιότητας και Επενδυτική Προτεραιότητα

Στοιχεία ΟΠΣ - 30/12/2016

Κωδικός	Αξονας Προτεραιότητας / Επενδυτική Προτεραιότητα	Π/Υ	Εξειδίκευση	Προσκλήσεις	Προτάσεις	Εντάξεις	Συμβάσεις	Πληρωμές	Πληρ / Συμβ
10.3	Βελτίωση της πρόσβασης σε οικονομικά προσιτές, βιώσιμες και υψηλής ποιότητας υπηρεσίες, συμπεριλαμβανομένων της υγειονομικής περίθαλψης και των κοινωνικών υπηρεσιών γενικού συμφέροντος	6.250.000	3.137.080	3.111.160	3.201.579	2.049.579	0	0	0,0%
10.4	Προαγωγή της κοινωνικής επιχειρηματικότητας και της επαγγελματικής ένταξης σε κοινωνικές επιχειρήσεις	825.600	0	0	0	0	0	0	0,0%
11	Επένδυση στην εκπαίδευση, την κατάρτιση και την επαγγελματική κατάρτιση για την απόκτηση δεξιοτήτων και τη διά βίου μάθηση	59.740.115	59.740.115	60.990.115	69.470.163	51.210.983	21.488.720	3.912.998	18,2%
11.1	Επένδυση στην εκπαίδευση, την κατάρτιση και την επαγγελματική κατάρτιση για την απόκτηση δεξιοτήτων και τη διά βίου μάθηση	59.740.115	59.740.115	60.990.115	69.470.163	51.210.983	21.488.720	3.912.998	18,2%
12	Τεχνική Βοήθεια (ΕΤΠΑ)	5.654.781	5.654.781	5.654.781	4.220.000	3.220.000	1.420.000	136.742	9,6%
12.1	Τεχνική Βοήθεια (ΕΤΠΑ)	5.654.781	5.654.781	5.654.781	4.220.000	3.220.000	1.420.000	136.742	9,6%
13	Τεχνική Βοήθεια (ΕΚΤ)	432.417	432.417	432.417	0	0	0	0	0,0%
13.1	Τεχνική Βοήθεια (ΕΚΤ)	432.417	432.417	432.417	0	0	0	0	0,0%
	ΣΥΝΟΛΟ	330.737.741	246.615.605	164.529.306	198.819.338	111.360.515	51.351.843	22.767.303	44,3%
		100,0%	74,6%	49,7%	60,1%	33,7%	15,5%	6,9%	
	ΣΥΝΟΛΟ ΕΤΠΑ	307.243.123	230.319.827	153.739.896	188.022.478	103.522.173	48.347.242	19.938.440	41,2%
		100,0%	75,0%	50,0%	61,2%	33,7%	15,7%	6,5%	
	ΣΥΝΟΛΟ ΕΚΤ	23.494.618	16.295.778	10.789.410	10.796.860	7.838.342	3.004.601	2.828.863	94,2%
		100,0%	69,4%	45,9%	46,0%	33,4%	12,8%	12,0%	





ΕΠΙΧΕΙΡΗΣΙΑΚΟ ΠΡΟΓΡΑΜΜΑ ΠΕΡΙΦΕΡΕΙΑΣ ΔΥΤΙΚΗΣ ΜΑΚΕΔΟΝΙΑΣ 2014-2020

Πίνακας ενταγμένων έργων ανά Άξονα Προτεραιότητας και Επενδυτική Προτεραιότητα

Στοιχεία ΟΠΣ - 30/12/2016

Κωδικός / MIS	Τίτλος	Φορέας	Ημ. Ενταξης Αριθ. Έργων	Εντάξεις	Συμβάσεις	Πληρωμές	Πληρ / Συμβ
01	Ενίσχυση της έρευνας, της τεχνολογικής ανάπτυξης και της καινοτομίας		1	4.500.000	0	0	0,0%
01.1	Ενίσχυση των υποδομών έρευνας και καινοτομίας (Ε&Κ)		1	4.500.000	0	0	0,0%
5002275	Αναβάθμιση ΕΚΕΤΑ / ΙΔΕΠ	ΕΘΝΙΚΟ ΚΕΝΤΡΟ ΕΡΕΥΝΑΣ ΚΑΙ ΤΕΧΝΟΛΟΓΙΚΗΣ ΑΝΑΠΤΥΞΗΣ (ΕΚΕΤΑ)	07/12/2016	4.500.000			0,0%
05	Πρωώθηση της προσαρμογής στην κλιματική αλλαγή, πρόληψη και διαχείριση κινδύνων		3	8.321.725	7.438.031	4.761.603	64,0%
05.1	Προαγωγή επενδύσεων για την αντιμετώπιση ειδικών κινδύνων, εξασφαλίζοντας την ανθεκτικότητα σε καταστροφές και αναπτύσσοντας συστήματα διαχείρισης καταστροφών		3	8.321.725	7.438.031	4.761.603	64,0%
5000629	ΕΞΟΠΛΙΣΜΟΣ ΠΥΡΟΣΒΕΣΤΙΚΟΥ ΣΩΜΑΤΟΣ ΓΙΑ ΤΗΝ ΠΕΡΙΦΕΡΕΙΑ ΔΥΤΙΚΗΣ ΜΑΚΕΔΟΝΙΑΣ	ΑΡΧΗΓΕΙΟ ΠΥΡΟΣΒΕΣΤΙΚΟΥ ΣΩΜΑΤΟΣ	08/04/2016	3.018.739	2.785.045	443.303	15,9%
5001754	ΠΡΟΣΤΑΣΙΑ ΤΟΥ ΕΥΡΥΤΕΡΟΥ ΑΣΤΙΚΟΥ ΙΣΤΟΥ ΑΠΟ ΦΥΣΙΚΑ ΦΑΙΝΟΜΕΝΑ ΚΑΤΟΛΙΣΘΗΣΕΩΝ ΚΑΙ ΠΛΗΜΜΥΡΩΝ	ΠΕΡΙΦΕΡΕΙΑ ΔΥΤΙΚΗΣ ΜΑΚΕΔΟΝΙΑΣ	14/10/2016	1.320.187	1.320.187	1.035.222	78,4%
5003962	ΑΠΟΣΥΜΦΟΡΗΣΗ ΟΜΒΡΙΩΝ ΥΔΑΤΩΝ – ΑΝΤΙΠΛΗΜΜΥΡΙΚΗ ΠΡΟΣΤΑΣΙΑ ΠΟΛΗΣ ΑΡΓΟΥΣ ΟΡΕΣΤΙΚΟΥ	ΔΗΜΟΣ ΟΡΕΣΤΙΔΟΣ	28/12/2016	3.982.799	3.332.799	3.283.078	98,5%
06	Διαφύλαξη και προστασία του περιβάλλοντος και πρωώθηση της αποδοτικότητας των πόρων		16	19.350.371	6.805.779	5.481.024	80,5%
06.1	Επενδύσεις στον τομέα των υδάτων για την ικανοποίηση των απαιτήσεων του κεκτημένου της Ένωσης στον τομέα του περιβάλλοντος		13	13.649.789	2.684.971	1.676.555	62,4%
5000505	ΑΝΑΒΑΘΜΙΣΗ ΥΠΟΔΟΜΩΝ ΥΔΡΕΥΣΗΣ ΔΗΜΟΥ ΑΜΥΝΤΑΙΟΥ	ΔΗΜΟΣ ΑΜΥΝΤΑΙΟΥ	10/11/2016	2.908.871			0,0%
5000523	Επισκευή, βελτίωση αντλιοστασίου ύδρευσης Μπέης Μπουνάρ και αντικατάσταση του καταθλιπτικού αγωγού	ΔΕΥΑ ΚΑΣΤΟΡΙΑΣ	01/12/2016	309.345	309.345	205.797	66,5%
5000605	ΗΛΕΚΤΡΟΜΗΧΑΝΟΛΟΓΙΚΑ ΕΡΓΑ – ΑΥΤΟΜΑΤΙΣΜΟΙ ΣΤΑ ΔΙΥΛΙΣΤΗΡΙΑ ΤΟΥ Δ.Δ. ΠΤΟΛΕΜΑΪΔΑΣ	ΔΕΥΑ ΕΟΡΔΑΙΑΣ (ΠΤΟΛΕΜΑΪΔΑΣ)	10/11/2016	796.748			0,0%
5000637	Κατασκευή εξωτερικού αγωγού ύδρευσης οικισμού Λαζαράδων Δήμου Σερβίων - Βελβεντού	ΔΗΜΟΣ ΣΕΡΒΙΩΝ - ΒΕΛΒΕΝΤΟΥ	10/11/2016	482.554			0,0%
5000772	ΥΔΡΟΔΟΤΗΣΗ ΕΣΩΤΕΡΙΚΟΥ ΔΙΚΤΥΟΥ ΥΨΗΛΗΣ ΖΩΝΗΣ ΒΟΡΕΙΑΣ ΣΥΝΟΙΚΙΑΣ ΟΙΚΙΣΜΟΥ ΓΑΛΑΤΙΝΗΣ ΔΗΜΟΥ ΒΟΪΟΥ	ΔΗΜΟΣ ΒΟΪΟΥ	10/11/2016	534.504			0,0%
5000828	Αναβάθμιση υποδομών ύδρευσης στις Δημοτικές Ενότητες Μελίτης, Περάσματος και Κάτω Κλεινών του Δήμου Φλώρινας	ΔΗΜΟΤΙΚΗ ΕΠΙΧΕΙΡΗΣΗ ΥΔΡΕΥΣΗΣ ΑΠΟΧΕΤΕΥΣΗΣ ΦΛΩΡΙΝΑΣ (Δ.Ε.Υ.Α.Φ.)	10/11/2016	2.129.800			0,0%
5000847	ΟΛΟΚΛΗΡΩΣΗ ΕΣΩΤΕΡΙΚΩΝ ΔΙΚΤΥΩΝ ΥΔΡΕΥΣΗΣ ΟΙΚΙΣΜΩΝ ΚΡΟΚΟΥ ΚΑΙ ΑΝΩ ΚΩΜΗΣ ΤΟΥ ΔΗΜΟΥ ΚΟΖΑΝΗΣ	ΔΕΥΑ ΚΟΖΑΝΗΣ	10/11/2016	1.196.600			0,0%





ΕΠΙΧΕΙΡΗΣΙΑΚΟ ΠΡΟΓΡΑΜΜΑ ΠΕΡΙΦΕΡΕΙΑΣ ΔΥΤΙΚΗΣ ΜΑΚΕΔΟΝΙΑΣ 2014-2020

Πίνακας ενταγμένων έργων ανά Άξονα Προτεραιότητας και Επενδυτική Προτεραιότητα

Στοιχεία ΟΠΣ - 30/12/2016

Κωδικός / MIS	Τίτλος	Φορέας	Ημ. Ενταξης Αριθ. Έργων	Εντάξεις	Συμβάσεις	Πληρωμές	Πληρ / Συμβ
5000865	ΠΡΟΜΗΘΕΙΑ ΣΥΣΤΗΜΑΤΟΣ ΒΕΛΤΙΩΣΗΣ, ΑΝΑΒΑΘΜΙΣΗΣ ΥΠΟΔΟΜΩΝ ΔΙΚΤΥΟΥ ΥΔΡΕΥΣΗΣ, ΕΞΟΙΚΟΝΟΜΗΣΗΣ ΕΝΑΡΓΕΙΑΣ ΚΑΙ ΔΙΑΣΦΑΛΙΣΗΣ ΕΠΑΡΚΕΙΑΣ ΝΕΡΟΥ ΔΗΜΟΥ ΑΡΓΟΥΣ ΟΡΕΣΤΙΚΟΥ	ΔΗΜΟΣ ΟΡΕΣΤΙΔΟΣ	10/11/2016	437.162			0,0%
5000867	ΠΡΟΜΗΘΕΙΑ ΠΑΡΟΧΟΜΕΤΡΩΝ ΓΙΑ ΤΙΣ ΔΕΞΑΜΕΝΕΣ ΥΔΡΕΥΣΗΣ ΤΟΥ ΔΗΜΟΥ ΒΟΪΟΥ	ΔΗΜΟΣ ΒΟΪΟΥ	10/11/2016	166.481			0,0%
5000493	Αποχετευτικό δίκτυο ακαθάρτων οικισμού Κορησού	ΔΗΜΟΣ ΚΑΣΤΟΡΙΑΣ	16/06/2016	1.510.900			0,0%
5000494	Βελτίωση και εκσυγχρονισμός των παραλίμνιων αντλιοστασίων λυμάτων Δήμου Καστοριάς	ΔΗΜΟΣ ΚΑΣΤΟΡΙΑΣ	16/06/2016	832.783	832.783	384.216	46,1%
5000499	ΕΞΩΤΕΡΙΚΑ ΔΙΚΤΥΑ ΑΠΟΧΕΤΕΥΣΗΣ ΔΗΜΟΥ ΑΜΥΝΤΑΙΟΥ	ΔΗΜΟΣ ΑΜΥΝΤΑΙΟΥ	16/06/2016	790.736			0,0%
5001561	ΕΓΚΑΤΑΣΤΑΣΗ ΕΠΕΞΕΡΓΑΣΙΑΣ ΛΥΜΑΤΩΝ ΚΑΙ ΕΞΩΤΕΡΙΚΑ ΔΙΚΤΥΑ ΑΚΑΘΑΡΤΩΝ ΟΙΚΙΣΜΩΝ ΒΑΘΥΛΑΚΟΥ, ΜΕΣΙΑΝΗΣ ΚΑΙ ΡΟΔΙΤΗΣ Ν. ΚΟΖΑΝΗΣ	ΠΕΡΙΦΕΡΕΙΑ ΔΥΤΙΚΗΣ ΜΑΚΕΔΟΝΙΑΣ	29/08/2016	1.553.305	1.542.843	1.086.542	70,4%
06.2	Διατήρηση, προστασία, προαγωγή και ανάπτυξη της φυσικής και πολιτιστικής κληρονομιάς		1	3.970.984	2.771.824	2.531.004	91,3%
5002648	ΚΤΙΡΙΟ ΒΙΒΛΙΟΘΗΚΗΣ ΚΑΙ ΕΚΘΕΣΙΑΚΟΥ ΧΩΡΟΥ ΒΙΒΛΙΟΘΗΚΗΣ	ΔΗΜΟΣ ΚΟΖΑΝΗΣ	23/12/2016	3.970.984	2.771.824	2.531.004	91,3%
06.3	Προστασία και αποκατάσταση της βιοποικιλότητας και του εδάφους και προαγωγής των υπηρεσιών των οικοσυστημάτων μέσω και του δικτύου NATURA 2000 και των «πράσινων» υποδομών		2	1.729.598	1.348.984	1.273.464	94,4%
5001580	Εκτέλεση δημοσίων δασοτεχνικών έργων ορεινής υδρονομίας σε τμήματα των λεκανών του υδατορέματος Βυσσινιάς (ΚΑ 110503) σε δημόσια δάση και δασικές εκτάσεις στην περιοχή του Δήμου Καστοριάς της Π.Ε. Καστοριάς	ΠΕΡΙΦΕΡΕΙΑ ΔΥΤΙΚΗΣ ΜΑΚΕΔΟΝΙΑΣ	19/07/2016	1.349.598	1.348.984	1.273.464	94,4%
5001595	Προμήθεια πολυμηχανήματος για τη διαχείριση των οικοτόπων υπερυδατικής βλάστησης (καλαμώνες) στη λίμνη Καστοριάς	ΠΕΡΙΦΕΡΕΙΑ ΔΥΤΙΚΗΣ ΜΑΚΕΔΟΝΙΑΣ	12/08/2016	380.000			0,0%
07	Πρώθηση των βιώσιμων μεταφορών και της άρσης των προβλημάτων σε βασικές υποδομές δικτύων		2	3.561.247	3.414.191	723.747	21,2%
07.2	Ενίσχυση της περιφερειακής κινητικότητας μέσω της σύνδεσης δευτερευόντων και τριτευόντων κόμβων στην υποδομή ΔΕΔ-Μ, συμπεριλαμβανομένων των πολυτροπικών κόμβων		2	3.561.247	3.414.191	723.747	21,2%
5002610	ΒΕΛΤΙΩΣΗ ΚΟΜΒΩΝ ΤΕΙ ΚΟΖΑΝΗΣ	ΠΕΡΙΦΕΡΕΙΑ ΔΥΤΙΚΗΣ ΜΑΚΕΔΟΝΙΑΣ	20/12/2016	695.000	688.567	356.394	51,8%
5002695	Ολοκληρωμένο Σχέδιο Αστικής Αναγέννησης Κεντροανατολικής Πτολεμαΐδας : "Ανάπλαση Νότιας Εισόδου Πτολεμαΐδας: Ανάπλαση Οδού 25ης Μαρτίου "	ΔΗΜΟΣ ΕΟΡΔΑΙΑΣ	20/12/2016	2.866.247	2.725.624	367.353	13,5%





ΕΠΙΧΕΙΡΗΣΙΑΚΟ ΠΡΟΓΡΑΜΜΑ ΠΕΡΙΦΕΡΕΙΑΣ ΔΥΤΙΚΗΣ ΜΑΚΕΔΟΝΙΑΣ 2014-2020

Πίνακας ενταγμένων έργων ανά Άξονα Προτεραιότητας και Επενδυτική Προτεραιότητα

Στοιχεία ΟΠΣ - 30/12/2016

Κωδικός / MIS	Τίτλος	Φορέας	Ημ. Ενταξης Αριθ. Έργων	Εντάξεις	Συμβάσεις	Πληρωμές	Πληρ / Συμβ
09	Πρώθηση της κοινωνικής ένταξης και καταπολέμηση της φτώχειας και κάθε διάκρισης (ΕΤΠΑ)		7	13.357.848	7.780.521	4.922.326	63,3%
09.1	Επενδύσεις στις υποδομές υγείας και στις κοινωνικές υποδομές		7	13.357.848	7.780.521	4.922.326	63,3%
5000311	ΠΡΟΜΗΘΕΙΑ 14 ΑΣΘΕΝΟΦΟΡΩΝ ΓΙΑ ΤΙΣ ΑΝΑΓΚΕΣ ΤΟΥ ΕΚΑΒ ΣΤΗΝ ΠΕΡΙΦΕΡΕΙΑ ΔΥΤΙΚΗΣ ΜΑΚΕΔΟΝΙΑΣ	ΕΘΝΙΚΟ ΚΕΝΤΡΟ ΑΜΕΣΗΣ ΒΟΗΘΕΙΑΣ	08/03/2016	837.753	837.753	835.596	99,7%
5000638	ΚΕΝΤΡΟ Ε.Κ.Α.Β. ΚΟΖΑΝΗΣ	ΔΗΜΟΣ ΚΟΖΑΝΗΣ	27/04/2016	822.793	771.477	744.532	96,5%
5001953	Προμήθεια ιατροτεχνολογικού και ξενοδοχειακού εξοπλισμού Μαιευτικής κλινικής και τμήματος επειγόντων περιστατικών Γενικού Νοσοκομείου Καστοριάς	ΓΕΝΙΚΟ ΝΟΣΟΚΟΜΕΙΟ ΚΑΣΤΟΡΙΑΣ	18/08/2016	426.651	244.352		0,0%
5002086	Προσθήκη πτέρυγας κατ' επέκταση του υπάρχοντος κτιρίου και προμήθεια – εγκατάσταση Ιατρικού και Ξενοδοχειακού Εξοπλισμού του Γενικού Νοσοκομείου Πτολεμαΐδας "Μποδοσάκειο"	ΚΤΙΡΙΑΚΕΣ ΥΠΟΔΟΜΕΣ Α.Ε.	05/12/2016	4.869.059	4.869.059	2.415.031	49,6%
5002804	ΑΝΕΓΕΡΣΗ ΝΕΟΥ ΚΕΝΤΡΟΥ ΥΓΕΙΑΣ ΣΙΑΤΙΣΤΑΣ	ΠΕΡΙΦΕΡΕΙΑ ΔΥΤΙΚΗΣ ΜΑΚΕΔΟΝΙΑΣ	23/12/2016	3.097.229			0,0%
5002830	ΑΝΑΚΑΤΑΣΚΕΥΗ- ΑΠΟΚΑΤΑΣΤΑΣΗ ΥΓΡΟΜΟΝΩΣΗΣ ΣΤΑ ΔΩΜΑΤΑ ΤΟΥ ΓΕΝΙΚΟΥ ΝΟΣΟΚΟΜΕΙΟΥ ΓΡΕΒΕΝΩΝ	ΠΕΡΙΦΕΡΕΙΑ ΔΥΤΙΚΗΣ ΜΑΚΕΔΟΝΙΑΣ	23/12/2016	425.431			0,0%
5003811	ΚΑΤΑΣΚΕΥΗ ΠΡΟΤΥΠΟΥ ΒΡΕΦΟΝΗΠΙΑΚΟΥ ΣΤΑΘΜΟΥ ΟΛΟΚΛΗΡΩΜΕΝΗΣ ΦΡΟΝΤΙΔΑΣ ΜΕ ΕΦΑΡΜΟΓΗ ΤΕΧΝΟΛΟΓΙΩΝ ΑΝΑΝΕΩΣΙΜΩΝ ΠΗΓΩΝ ΕΝΕΡΓΕΙΑΣ ΣΤΟ Ο.Τ.19 ΤΗΣ ΖΕΠ ΚΟΖΑΝΗΣ	ΔΗΜΟΣ ΚΟΖΑΝΗΣ	30/12/2016	2.878.932	1.057.880	927.168	87,6%
10	Πρώθηση της κοινωνικής ένταξης και καταπολέμηση της φτώχειας και κάθε διάκρισης (ΕΚΤ)		21	7.838.342	3.004.601	2.828.863	94,2%
10.1	Ενεργός ένταξη, με σκοπό, μεταξύ άλλων, της προώθησης της ισότητας των ευκαιριών, και της ενεργού συμμετοχής και της βελτίωσης της απασχολησιμότητας		2	5.339.664	2.845.737	2.669.999	93,8%
5000006	Παροχή υπηρεσιών φροντίδας και φιλοξενίας παιδιών για άτομα που έχουν την ευθύνη φροντίδας παιδιών σε νοικοκυριά που βιώνουν ή κινδυνεύουν από φτώχεια και κοινωνικό αποκλεισμό με στόχο την ένταξη τους ή την παραμονή τους στην αγορά εργασίας	ΕΛΛΗΝΙΚΗ ΕΤΑΙΡΕΙΑ ΤΟΠΙΚΗΣ ΑΝΑΠΤΥΞΗΣ ΚΑΙ ΑΥΤΟΔΙΟΙΚΗΣΗΣ Α. Ε.	11/09/2015	2.847.567	2.845.737	2.669.999	93,8%
5001929	Παροχή υπηρεσιών φροντίδας και φιλοξενίας παιδιών για άτομα που έχουν την ευθύνη φροντίδας παιδιών σε νοικοκυριά που βιώνουν ή κινδυνεύουν από φτώχεια και κοινωνικό αποκλεισμό με στόχο την ένταξη τους ή την παραμονή τους στην αγορά εργασίας	ΕΛΛΗΝΙΚΗ ΕΤΑΙΡΕΙΑ ΤΟΠΙΚΗΣ ΑΝΑΠΤΥΞΗΣ ΚΑΙ ΑΥΤΟΔΙΟΙΚΗΣΗΣ Α. Ε.	11/08/2016	2.492.097			0,0%
10.2	Καταπολέμηση κάθε μορφής διακρίσεων και προώθηση της ισότητας των ευκαιριών		2	449.100	158.864	158.864	100,0%





ΕΠΙΧΕΙΡΗΣΙΑΚΟ ΠΡΟΓΡΑΜΜΑ ΠΕΡΙΦΕΡΕΙΑΣ ΔΥΤΙΚΗΣ ΜΑΚΕΔΟΝΙΑΣ 2014-2020

Πίνακας ενταγμένων έργων ανά Άξονα Προτεραιότητας και Επενδυτική Προτεραιότητα

Στοιχεία ΟΠΣ - 30/12/2016

Κωδικός / MIS	Τίτλος	Φορέας	Ημ. Ενταξης Αριθ. Έργων	Εντάξεις	Συμβάσεις	Πληρωμές	Πληρ / Συμβ
5000007	Κέντρα Δημιουργικής Απασχόλησης Παιδιών με αναπηρία	ΕΛΛΗΝΙΚΗ ΕΤΑΙΡΕΙΑ ΤΟΠΙΚΗΣ ΑΝΑΠΤΥΞΗΣ ΚΑΙ ΑΥΤΟΔΙΟΙΚΗΣΗΣ Α. Ε.	11/09/2015	158.864	158.864	158.864	100,0%
5001930	Κέντρα Δημιουργικής Απασχόλησης Παιδιών με αναπηρία	ΕΛΛΗΝΙΚΗ ΕΤΑΙΡΕΙΑ ΤΟΠΙΚΗΣ ΑΝΑΠΤΥΞΗΣ ΚΑΙ ΑΥΤΟΔΙΟΙΚΗΣΗΣ Α. Ε.	11/08/2016	290.236			0,0%
10.3	Βελτίωση της πρόσβασης σε οικονομικά προσιτές, βιώσιμες και υψηλής ποιότητας υπηρεσίες, συμπεριλαμβανομένων της υγειονομικής περίθαλψης και των κοινωνικών υπηρεσιών γενικού συμφέροντος		17	2.049.579	0	0	0,0%
5001896	Κέντρο Ημερήσιας Φροντίδας Ηλικιωμένων (ΚΗΦΗ) Δήμου Σερβίων - Βελβεντού	ΝΠΔΔ ΣΤΟΝ ΔΗΜΟ ΣΕΡΒΙΩΝ ΒΕΛΒΕΝΤΟΥ ΠΡΟΣΧΟΛΙΚΗΣ ΑΓΩΓΗΣ ΠΑΙΔΕΙΑΣ ΚΟΙΝΩΝΙΚΗΣ ΜΕΡΙΜΝΑΣ	21/10/2016	87.436			0,0%
5001967	Δράσεις Κοινωνικής Φροντίδας & Προστασίας/Κέντρα Ημερήσιας Φροντίδας Ηλικιωμένων (ΚΗΦΗ) στο Δήμο Κοζάνης	ΔΗΜΟΤΙΚΗ ΚΟΙΝΩΦΕΛΗΣ ΕΠΙΧΕΙΡΗΣΗ ΚΟΙΝΩΝΙΚΗΣ ΠΡΟΝΟΙΑΣ ΚΑΙ ΜΕΡΙΜΝΑΣ ΔΗΜΟΥ ΚΟΖΑΝΗΣ	20/10/2016	62.545			0,0%
5001971	ΚΕΝΤΡΟ ΚΟΙΝΟΤΗΤΑΣ ΔΗΜΟΥ ΕΟΡΔΑΙΑΣ	ΔΗΜΟΣ ΕΟΡΔΑΙΑΣ	02/12/2016	233.280			0,0%
5002175	Δράσεις Κοινωνικής Φροντίδας & Προστασίας/Κέντρα Ημερήσιας Φροντίδας Ηλικιωμένων (ΚΗΦΗ)	ΚΟΙΝΩΦΕΛΗΣ ΕΠΙΧΕΙΡΗΣΗ ΔΗΜΟΥ ΦΛΩΡΙΝΑΣ	20/10/2016	97.518			0,0%
5002255	Κέντρο Ημερήσιας Φροντίδας Ηλικιωμένων (Κ.Η.Φ.Η.) Δήμου Εορδαίας	ΚΟΙΝΩΦΕΛΗΣ ΕΠΙΧΕΙΡΗΣΗ ΔΗΜΟΥ ΕΟΡΔΑΙΑΣ	20/10/2016	81.120			0,0%
5002269	Κέντρο Ημερήσιας Φροντίδας Ηλικιωμένων Δήμου Βοΐου - ΚΗΦΗ Πενταλόφου	ΔΗΜΟΤΙΚΗ ΚΟΙΝΩΦΕΛΗΣ ΕΠΙΧΕΙΡΗΣΗ ΒΟΙΟΥ (ΔΗΚΕΒΟ)	21/10/2016	99.840			0,0%
5002271	Κέντρο Ημερήσιας Φροντίδας Ηλικιωμένων Δήμου Βοΐου - ΚΗΦΗ Σιάτιστας	ΔΗΜΟΤΙΚΗ ΚΟΙΝΩΦΕΛΗΣ ΕΠΙΧΕΙΡΗΣΗ ΒΟΙΟΥ (ΔΗΚΕΒΟ)	21/10/2016	100.000			0,0%
5002273	Κέντρο Ημερήσιας Φροντίδας Ηλικιωμένων Δήμου Βοΐου - ΚΗΦΗ Τστυλίου	ΔΗΜΟΤΙΚΗ ΚΟΙΝΩΦΕΛΗΣ ΕΠΙΧΕΙΡΗΣΗ ΒΟΙΟΥ (ΔΗΚΕΒΟ)	21/10/2016	99.840			0,0%
5002316	ΚΕΝΤΡΟ ΚΟΙΝΟΤΗΤΑΣ ΔΗΜΟΥ ΓΡΕΒΕΝΩΝ	ΔΗΜΟΣ ΓΡΕΒΕΝΩΝ	09/11/2016	112.320			0,0%
5002329	Κέντρο Κοινότητας Δήμου Καστοριάς	ΔΗΜΟΣ ΚΑΣΤΟΡΙΑΣ	07/12/2016	112.320			0,0%
5002375	ΚΕΝΤΡΟ ΚΟΙΝΟΤΗΤΑΣ ΔΗΜΟΥ ΔΕΣΚΑΤΗΣ	ΔΗΜΟΣ ΔΕΣΚΑΤΗΣ	02/12/2016	112.320			0,0%
5002395	Κέντρο Κοινότητας Δήμου Σερβίων - Βελβεντού	ΔΗΜΟΣ ΣΕΡΒΙΩΝ - ΒΕΛΒΕΝΤΟΥ	07/12/2016	112.320			0,0%
5002407	ΚΕΝΤΡΟ ΚΟΙΝΟΤΗΤΑΣ ΔΗΜΟΥ ΚΟΖΑΝΗΣ	ΔΗΜΟΣ ΚΟΖΑΝΗΣ	02/12/2016	172.800			0,0%
5002421	Κέντρο Κοινότητας Δήμου Αμυνταίου	ΔΗΜΟΣ ΑΜΥΝΤΑΙΟΥ	02/12/2016	112.320			0,0%





ΕΠΙΧΕΙΡΗΣΙΑΚΟ ΠΡΟΓΡΑΜΜΑ ΠΕΡΙΦΕΡΕΙΑΣ ΔΥΤΙΚΗΣ ΜΑΚΕΔΟΝΙΑΣ 2014-2020

Πίνακας ενταγμένων έργων ανά Άξονα Προτεραιότητας και Επενδυτική Προτεραιότητα

Στοιχεία ΟΠΣ - 30/12/2016

Κωδικός / MIS	Τίτλος	Φορέας	Ημ. Ενταξης Αριθ. Έργων	Εντάξεις	Συμβάσεις	Πληρωμές	Πληρ / Συμβ
5002519	Κέντρο Κοινότητας Δήμου Βοΐου	ΔΗΜΟΤΙΚΗ ΚΟΙΝΩΦΕΛΗΣ ΕΠΙΧΕΙΡΗΣΗ ΒΟΙΟΥ (ΔΗΚΕΒΟ)	08/12/2016	112.320			0,0%
5002590	Κέντρο Κοινότητας Δήμου Φλώρινας	ΔΗΜΟΣ ΦΛΩΡΙΝΑΣ	07/12/2016	228.960			0,0%
5002614	ΚΕΝΤΡΟ ΚΟΙΝΟΤΗΤΑΣ ΔΗΜΟΥ ΑΡΓΟΥΣ ΟΡΕΣΤΙΚΟΥ	ΔΗΜΟΣ ΟΡΕΣΤΙΔΟΣ	07/12/2016	112.320			0,0%
11	Επένδυση στην εκπαίδευση, την κατάρτιση και την επαγγελματική κατάρτιση για την απόκτηση δεξιοτήτων και τη διά βίου μάθηση		2	51.210.983	21.488.720	3.912.998	18,2%
11.1	Επένδυση στην εκπαίδευση, την κατάρτιση και την επαγγελματική κατάρτιση για την απόκτηση δεξιοτήτων και τη διά βίου μάθηση		2	51.210.983	21.488.720	3.912.998	18,2%
5000131	ΑΝΑΠΤΥΞΗ ΠΑΝΕΠΙΣΤΗΜΙΟΥΠΟΛΗΣ ΔΥΤΙΚΗΣ ΜΑΚΕΔΟΝΙΑΣ ΣΤΗΝ ΚΟΖΑΝΗ	ΠΕΡΙΦΕΡΕΙΑ ΔΥΤΙΚΗΣ ΜΑΚΕΔΟΝΙΑΣ	22/01/2016	49.500.000	19.777.737	3.060.296	15,5%
5002858	Αποκατάσταση κτιρίου 1ου & 8ου Δημοτικού Σχολείου Καστοριάς	ΔΗΜΟΣ ΚΑΣΤΟΡΙΑΣ	14/12/2016	1.710.983	1.710.983	852.703	49,8%
12	Τεχνική Βοήθεια (ΕΤΠΑ)		4	3.220.000	1.420.000	136.742	9,6%
12.1	Τεχνική Βοήθεια (ΕΤΠΑ)		4	3.220.000	1.420.000	136.742	9,6%
5001085	Έξοδα μετακινήσεων εσωτερικού - εξωτερικού του ανθρώπινου δυναμικού της ΕΥΔΕΠ/ΠΔΜ περιόδου 2016 - 2020	ΕΙΔΙΚΗ ΥΠΗΡΕΣΙΑ ΔΙΑΧΕΙΡΙΣΗΣ Ε.Π. ΠΕΡΙΦΕΡΕΙΑΣ ΔΥΤΙΚΗΣ ΜΑΚΕΔΟΝΙΑΣ	03/06/2016	340.000	340.000	106.215	31,2%
5001116	Οργάνωση Εκδηλώσεων – Συνεδριάσεων – Συσκέψεων της ΕΥΔΕΠ/ΠΔΜ	ΕΙΔΙΚΗ ΥΠΗΡΕΣΙΑ ΔΙΑΧΕΙΡΙΣΗΣ Ε.Π. ΠΕΡΙΦΕΡΕΙΑΣ ΔΥΤΙΚΗΣ ΜΑΚΕΔΟΝΙΑΣ	13/07/2016	200.000	200.000	6.939	3,5%
5001125	Υπηρεσίες Συμβούλων Τεχνικής Υποστήριξης της ΕΥΔΕΠ/ΠΔΜ	ΕΙΔΙΚΗ ΥΠΗΡΕΣΙΑ ΔΙΑΧΕΙΡΙΣΗΣ Ε.Π. ΠΕΡΙΦΕΡΕΙΑΣ ΔΥΤΙΚΗΣ ΜΑΚΕΔΟΝΙΑΣ	03/06/2016	880.000	880.000	23.589	2,7%
5001667	Δράσεις αξιολόγησης & εκπόνησης μελετών προετοιμασίας δράσεων του Ε.Π. "Δυτική Μακεδονία"	ΕΙΔΙΚΗ ΥΠΗΡΕΣΙΑ ΔΙΑΧΕΙΡΙΣΗΣ Ε.Π. ΠΕΡΙΦΕΡΕΙΑΣ ΔΥΤΙΚΗΣ ΜΑΚΕΔΟΝΙΑΣ	13/10/2016	1.800.000			0,0%
		ΣΥΝΟΛΟ	56	111.360.515	51.351.843	22.767.303	44,3%
		ΣΥΝΟΛΟ ΕΤΠΑ	35	103.522.173	48.347.242	19.938.440	41,2%
		ΣΥΝΟΛΟ ΕΚΤ	21	7.838.342	3.004.601	2.828.863	94,2%

